


COMUNE DI CINISI  
PALERMO

RELAZIONE ILLUSTRATIVA  
AL RENDICONTO DELLA GESTIONE  
2013

COMUNE DI CINISI, 21 maggio 2014

IL SINDACO  
Avv.to S. Palazzolo



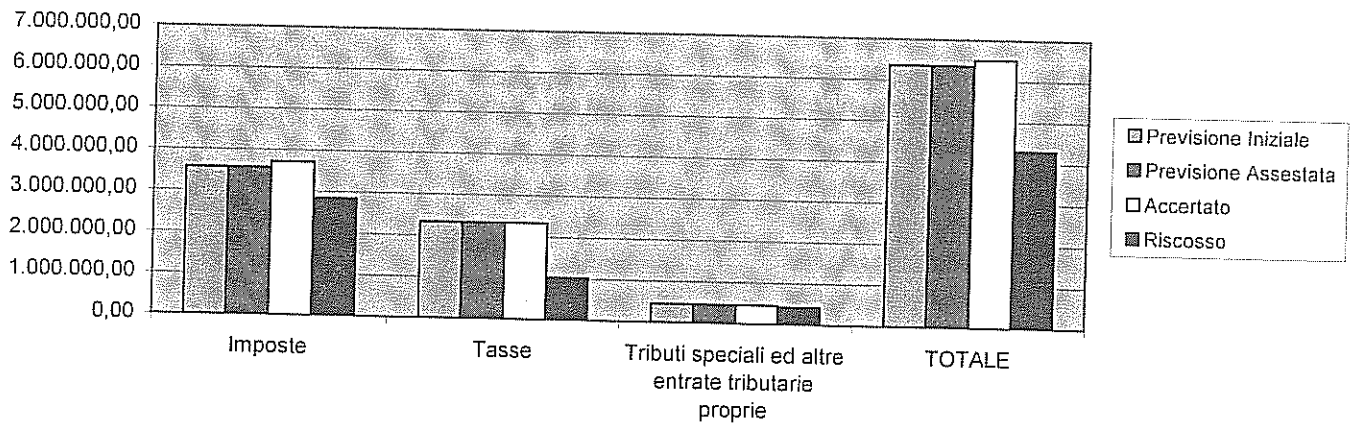
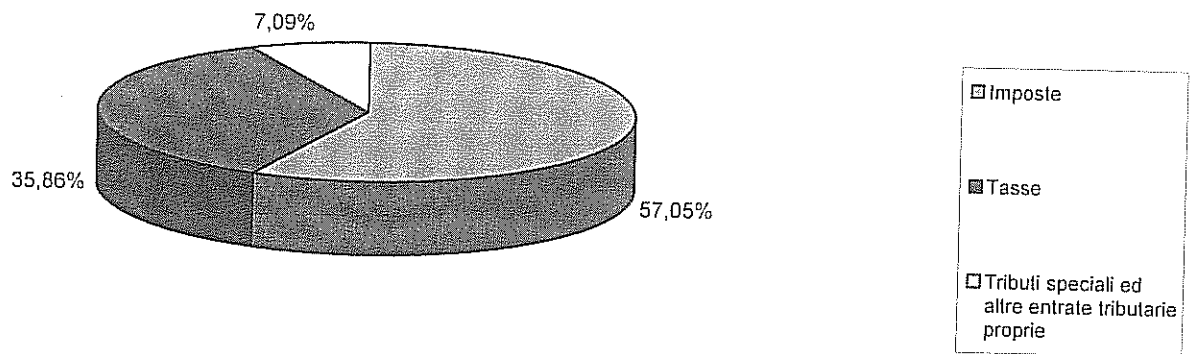
IL SEGRETARIO  
Dott.ssa A. Spataro

IL RESPONSABILE DEL SETTORE FINANZIARIO

Dott.ssa R. Vitale


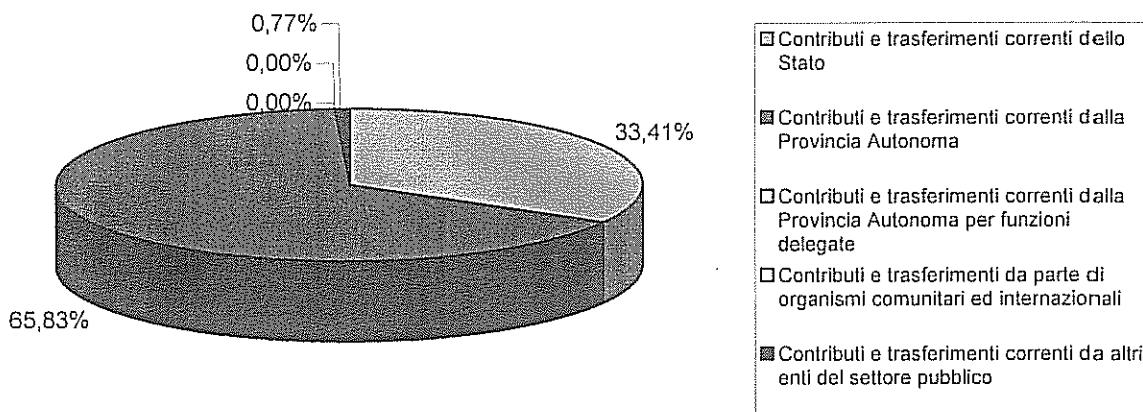
Categoria		Previsione Iniziale	Previsione Assestata	Accertato	%	Riscosso	%	Residuo	Maggiore(+) Minore(-)
01	Imposte	3.567.071,00	3.567.071,00	3.708.440,63	103,96	2.848.652,20	76,82	859.788,43	141.369,63
02	Tasse	2.330.191,00	2.330.191,00	2.331.380,85	100,05	1.030.875,50	44,22	1.300.505,35	1.189,85
03	Tributi speciali ed altre entrate tributarie proprie	461.242,00	461.242,00	460.829,84	99,91	424.799,59	92,18	36.030,25	-412,16
<b>TOTALE</b>		<b>6.358.504,00</b>	<b>6.358.504,00</b>	<b>6.500.651,32</b>	<b>102,24</b>	<b>4.304.327,29</b>	<b>66,21</b>	<b>2.196.324,03</b>	<b>142.147,32</b>

Composizione percentuale degli accertamenti




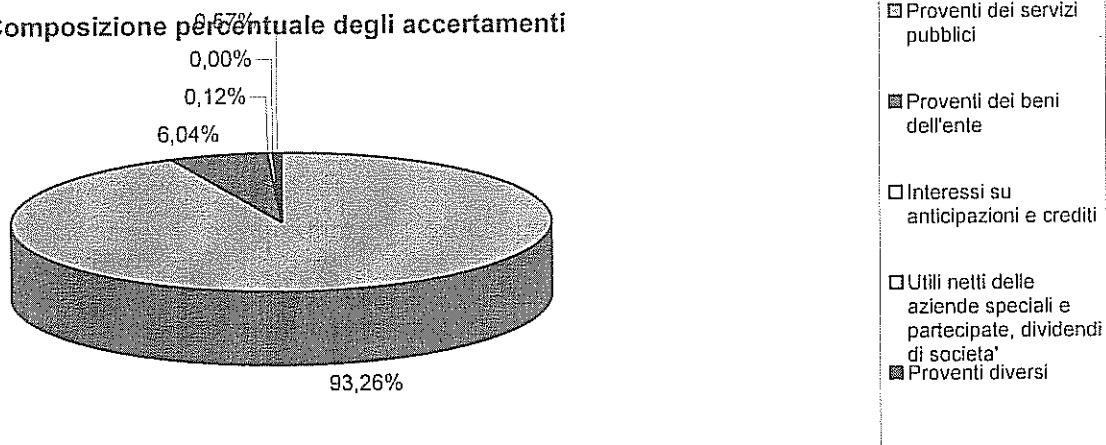
Categoria	Previsione Iniziale	Previsione Assestata	Accertato	%	Riscosso	%	Residuo	Maggiore(+) Minore(-)
01 Contributi e trasferimenti correnti dello Stato	946.040,00	946.040,00	828.648,28	87,59	828.648,28	100,00	0,00	-117.391,72
02 Contributi e trasferimenti correnti dalla Provincia Autonoma	1.696.140,00	1.696.140,00	1.632.880,36	96,27	734.145,19	44,96	898.735,17	-63.259,64
03 Contributi e trasferimenti correnti dalla Provincia Autonoma per funzioni delegate	260.000,00	260.000,00	0,00	0,00	0,00	0,00	0,00	-260.000,00
04 Contributi e trasferimenti da parte di organismi comunitari ed internazionali	0,00	0,00	0,00	0,00	0,00	0,00	0,00	0,00
05 Contributi e trasferimenti correnti da altri enti del settore pubblico	32.000,00	32.000,00	19.000,00	59,38	17.000,00	89,47	2.000,00	-13.000,00
<b>TOTALE</b>	<b>2.934.180,00</b>	<b>2.934.180,00</b>	<b>2.480.528,64</b>	<b>84,54</b>	<b>1.579.793,47</b>	<b>63,69</b>	<b>900.735,17</b>	<b>-453.651,36</b>

Composizione percentuale degli accertamenti



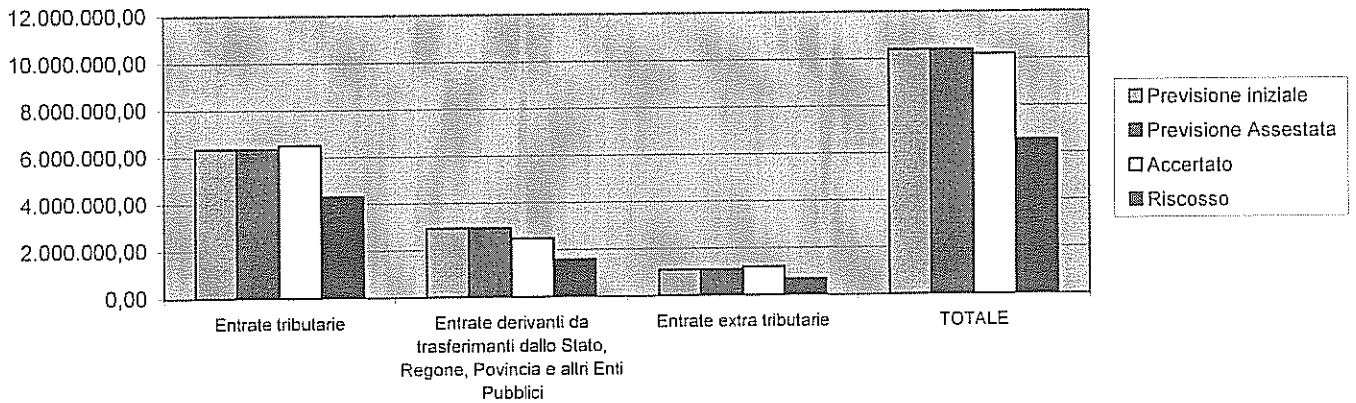
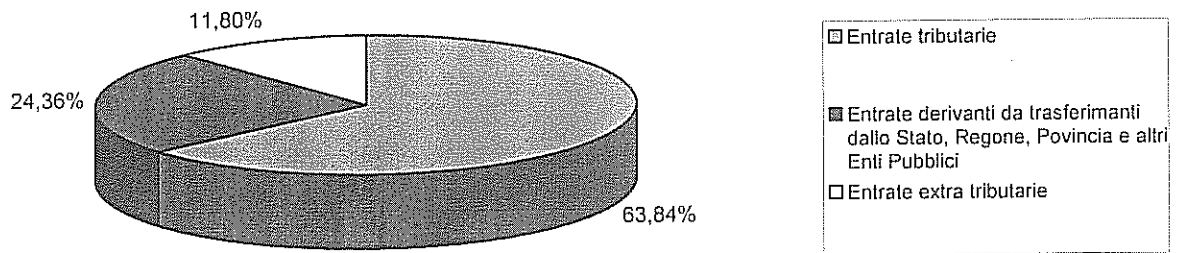
Categoria	Previsione Iniziale	Previsione Assestata	Accertato	%	Riscosso	%	Residuo	Maggiore(+) Minore(-)
01 Proventi dei servizi pubblici	1.011.830,00	1.011.830,00	1.120.254,62	110,72	619.699,32	55,32	500.555,30	108.424,62
02 Proventi dei beni dell'ente	76.885,00	76.885,00	72.559,72	94,37	57.679,72	79,49	14.880,00	-4.325,28
03 Interessi su anticipazioni e crediti	900,00	900,00	1.462,47	162,50	631,65	43,19	830,82	562,47
04 Utili netti delle aziende speciali e partecipate, dividendi di societa'	0,00	0,00	0,00	0,00	0,00	0,00	0,00	0,00
05 Proventi diversi	8.890,00	8.890,00	6.889,24	77,49	689,24	12,91	6.000,00	-2.000,76
<b>TOTALE</b>	<b>1.098.505,00</b>	<b>1.098.505,00</b>	<b>1.201.166,05</b>	<b>109,35</b>	<b>678.899,93</b>	<b>56,52</b>	<b>522.266,12</b>	<b>102.661,05</b>

Composizione percentuale degli accertamenti



	Titolo	Previsione iniziale	Previsione Assestata	Accertato	%	Riscosso	%	Residuo	Maggiore(+) Minore(-)
01	Entrate tributarie	6.358.504,00	6.358.504,00	6.500.651,32	102,24	4.304.327,29	66,21	2.196.324,03	142.147,32
02	Entrate derivanti da trasferimenti dallo Stato, Regione, Provincia e altri Enti Pubblici	2.934.180,00	2.934.180,00	2.480.528,64	84,54	1.579.793,47	63,69	900.735,17	-453.651,36
03	Entrate extra tributarie	1.098.505,00	1.098.505,00	1.201.166,05	109,35	678.899,93	56,52	522.266,12	102.661,05
	<b>TOTALE</b>	<b>10.391.189,00</b>	<b>10.391.189,00</b>	<b>10.182.346,01</b>	<b>97,99</b>	<b>6.563.020,69</b>	<b>64,45</b>	<b>3.619.325,32</b>	<b>-208.842,99</b>

Composizione percentuale degli accertamenti



## RISULTATO DELLA GESTIONE DI COMPETENZA – parte comune

Entrate:

(Vedi Tabelle A, B, C, D)

Anche nell'esercizio 2013 si è riconfermata la tendenza già rilevata nel rendiconto 2012: calo ulteriore di trasferimenti erariali sia in termini di accertamento che di riscossioni.

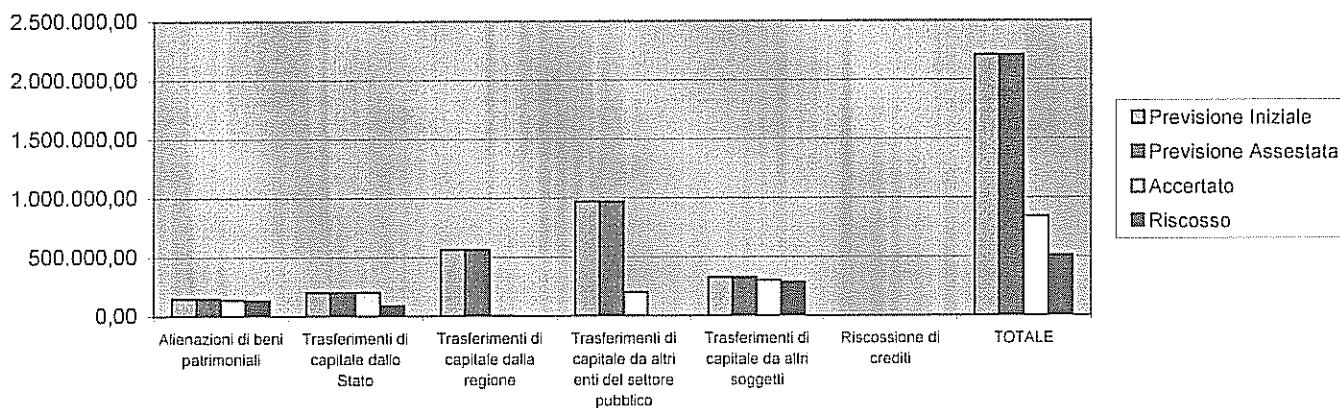
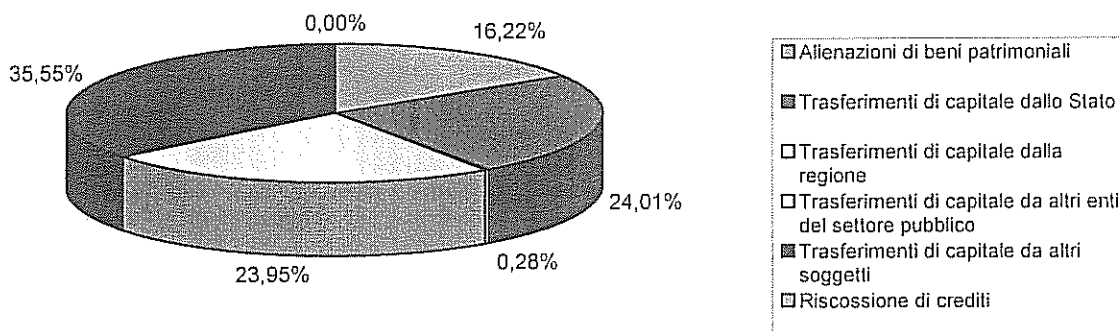
Se a tale tendenza si associa la rilevazione tra le spese correnti della somma di € 683.754,58 trattenuta dallo stato sull'IMU , per alimentare il fondo di solidarietà comunale, risulta più che evidente che il Comune ha dovuto sempre più far leva sulle entrate proprie, riducendo ulteriormente la spesa corrente.

Si evidenzia infatti che la spesa corrente, nel complesso rimasta quasi costante, è di fatto diminuita se la depuriamo della somma trasferita allo Stato.



Categoria	Previsione Iniziale	Previsione Assestata	Accertato	%	Riscosso	%	Residuo	Maggiore(+) Minore(-)
01 Alienazioni di beni patrimoniali	150.000,00	150.000,00	135.976,00	90,65	133.726,00	98,35	2.250,00	-14.024,00
02 Trasferimenti di capitale dallo Stato	201.295,50	201.295,50	201.295,50	100,00	90.000,00	44,71	111.295,50	0,00
03 Trasferimenti di capitale dalla regione	561.784,00	561.784,00	2.350,00	0,42	0,00	0,00	2.350,00	-559.434,00
04 Trasferimenti di capitale da altri enti del settore pubblico	971.000,00	971.000,00	200.776,00	20,68	0,00	0,00	200.776,00	-770.224,00
05 Trasferimenti di capitale da altri soggetti	325.000,00	325.000,00	298.059,01	91,71	285.945,13	95,94	12.113,88	-26.940,99
06 Riscossione di crediti	0,00	0,00	0,00	0,00	0,00	0,00	0,00	0,00
<b>TOTALE</b>	<b>2.209.079,50</b>	<b>2.209.079,50</b>	<b>838.456,51</b>	<b>37,96</b>	<b>509.671,13</b>	<b>60,79</b>	<b>328.785,38</b>	<b>-1.370.622,99</b>

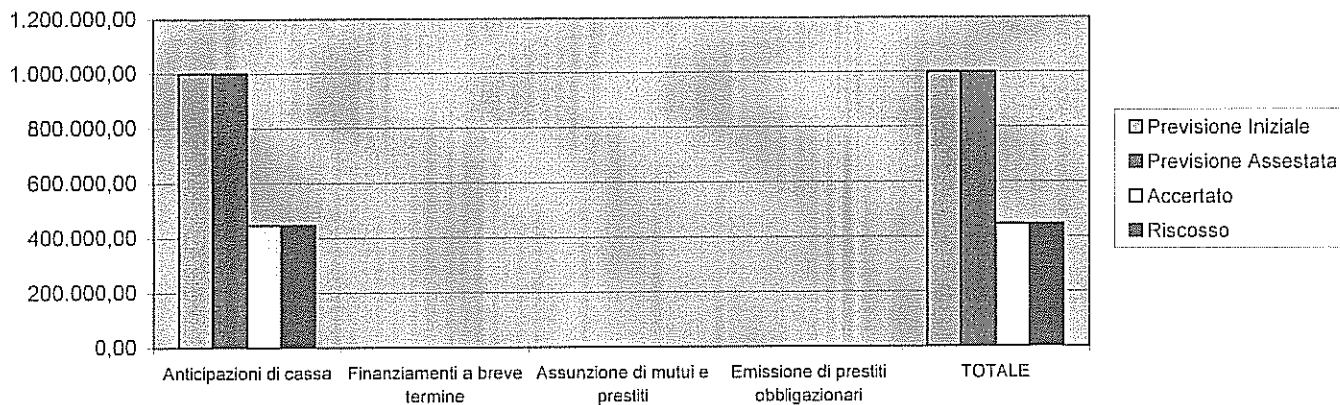
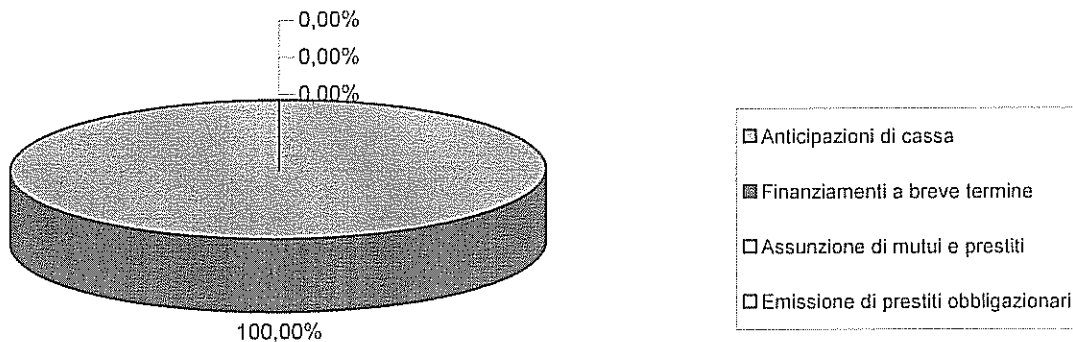
Composizione percentuale degli accertamenti



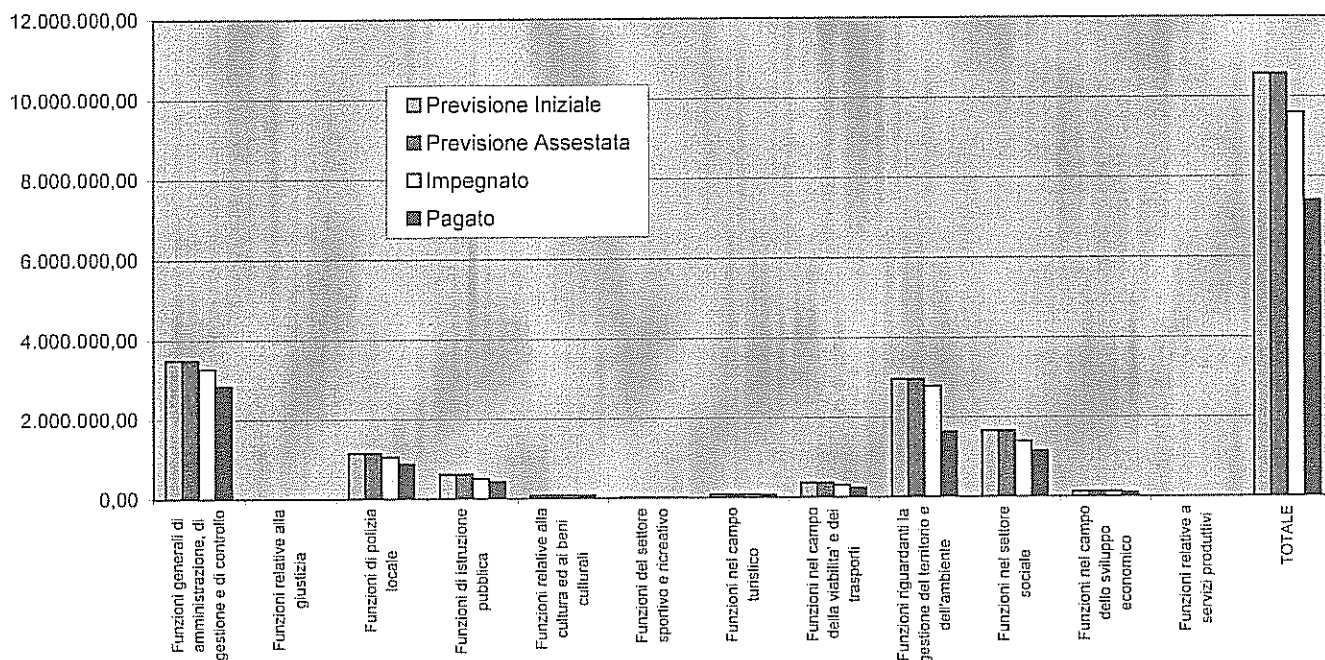


	Categoria	Previsione Iniziale	Previsione Assestata	Accertato	%	Riscosso	%	Residuo	Maggiore(+) Minore(-)
01	Anticipazioni di cassa	1.000.000,00	1.000.000,00	446.468,43	44,65	446.468,43	100,00	0,00	-553.531,57
02	Finanziamenti a breve termine	0,00	0,00	0,00	0,00	0,00	0,00	0,00	0,00
03	Assunzione di mutui e prestiti				100,00		100,00	0,00	0,00
04	Emissione di prestiti obbligazionari	0,00	0,00	0,00	0,00	0,00	0,00	0,00	0,00
	<b>TOTALE</b>	<b>1.000.000,00</b>	<b>1.000.000,00</b>	<b>446.468,43</b>	<b>44,65</b>	<b>446.468,43</b>	<b>100,00</b>	<b>0,00</b>	<b>-553.531,57</b>

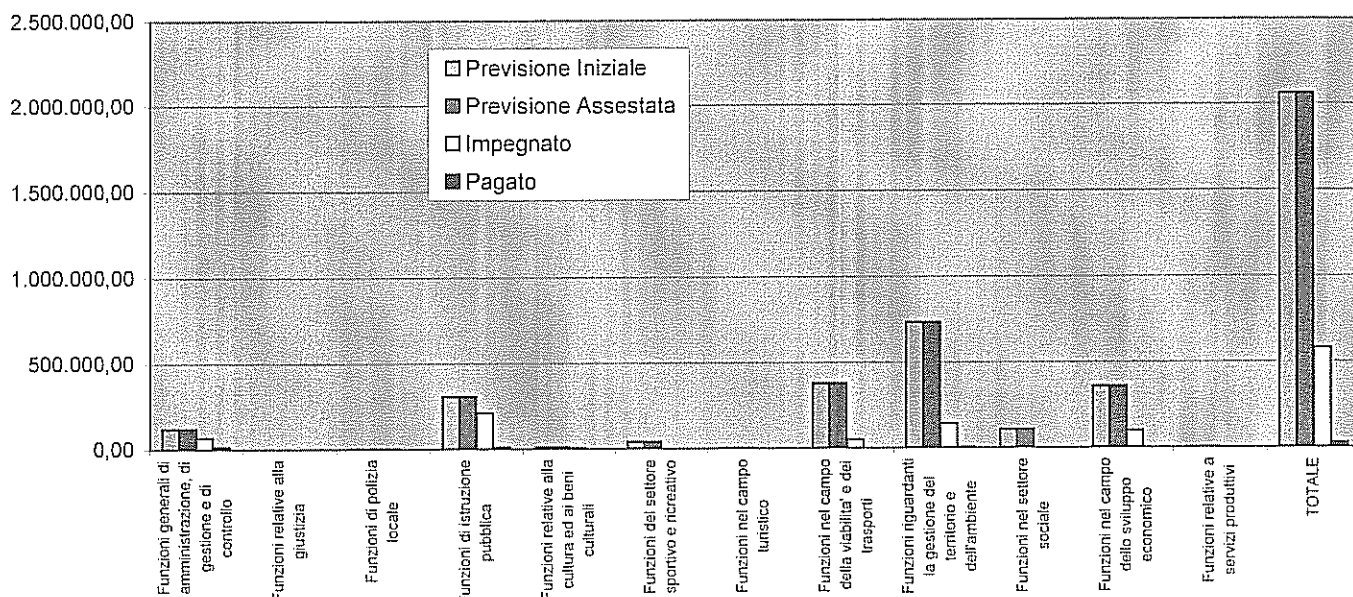
Composizione percentuale degli accertamenti



Funzione	Previsone Iniziale	Previsone Assestata	Impegnato	%	Pagato	%	Residuo	Economia
01 Funzioni generali di amministrazione, di gestione e di controllo	3.493.665,64	3.493.665,64	3.271.983,70	93,65	2.832.137,99	86,56	439.845,71	-221.681,94
02 Funzioni relative alla giustizia	0,00	0,00	0,00	0,00	0,00	0,00	0,00	0,00
03 Funzioni di polizia locale	1.154.354,00	1.154.354,00	1.055.060,53	91,40	882.964,10	83,69	172.096,43	-99.293,47
04 Funzioni di istruzione pubblica	617.591,00	617.591,00	498.142,01	80,66	424.278,39	85,17	73.863,62	-119.448,99
05 Funzioni relative alla cultura ed ai beni culturali	77.050,00	77.050,00	72.102,67	93,58	69.589,85	96,51	2.512,82	-4.947,33
06 Funzioni del settore sportivo e ricreativo	17.916,14	17.916,14	11.759,00	65,63	9.649,15	82,06	2.109,85	-6.157,14
07 Funzioni nel campo turistico	84.050,00	84.050,00	70.736,24	84,16	64.385,55	91,02	6.350,69	-13.313,76
08 Funzioni nel campo della viabilità e dei trasporti	367.896,00	367.896,00	308.258,41	83,79	238.016,54	77,21	70.241,87	-59.637,59
09 Funzioni riguardanti la gestione del territorio e dell'ambiente	2.960.381,87	2.960.381,87	2.781.458,16	93,96	1.631.301,56	58,65	1.150.156,60	-178.923,71
10 Funzioni nel settore sociale	1.661.106,00	1.661.106,00	1.393.747,88	83,90	1.151.482,07	82,62	242.265,81	-267.358,12
11 Funzioni nel campo dello sviluppo economico	130.475,00	130.475,00	126.026,17	96,59	96.545,20	76,61	29.480,97	-4.448,83
12 Funzioni relative a servizi produttivi	1.450,00	1.450,00	735,00	50,59	735,00	100,00	0,00	-715,00
<b>TOTALE</b>	<b>10.565.935,65</b>	<b>10.565.935,65</b>	<b>9.590.009,77</b>	<b>90,76</b>	<b>7.401.065,40</b>	<b>77,17</b>	<b>2.188.924,37</b>	<b>-975.925,88</b>



	Funzione	Previsione Iniziale	Previsione Assestata	Impagnato	%	Pagato	%	Residuo	Economia
01	Funzioni generali di amministrazione, di gestione e di controllo	119.100,00	119.100,00	68.033,72	57,12	13.259,84	19,49	54.773,88	-51.066,28
02	Funzioni relative alla giustizia	0,00	0,00	0,00	0,00	0,00	0,00	0,00	0,00
03	Funzioni di polizia locale	2.500,00	2.500,00	1.500,00	60,00	0,00	0,00	1.500,00	-1.000,00
04	Funzioni di istruzione pubblica	306.532,00	306.532,00	212.263,60	69,25	10.486,38	4,94	201.777,22	-94.268,40
05	Funzioni relative alla cultura ed ai beni culturali	11.100,00	11.100,00	4.706,53	42,40	897,53	19,07	3.809,00	-6.393,47
06	Funzioni del settore sportivo e ricreativo	42.100,00	42.100,00	0,00	0,00	0,00	0,00	0,00	-42.100,00
07	Funzioni nel campo turistico	1.000,00	1.000,00	0,00	0,00	0,00	0,00	0,00	-1.000,00
08	Funzioni nel campo della viabilità e dei trasporti	378.000,00	378.000,00	49.716,04	13,15	482,79	0,97	49.233,25	-328.283,96
09	Funzioni riguardanti la gestione del territorio e dell'ambiente	732.647,50	732.647,50	142.400,86	19,44	3.410,90	2,40	138.989,96	-590.246,64
10	Funzioni nel settore sociale	108.050,00	108.050,00	630,00	0,58	0,00	0,00	630,00	-107.420,00
11	Funzioni nel campo dello sviluppo economico	360.050,00	360.050,00	100.000,00	27,77	225,00	0,23	99.775,00	-260.050,00
12	Funzioni relative a servizi produttivi	1.000,00	1.000,00	0,00	0,00	0,00	0,00	0,00	-1.000,00
	<b>TOTALE</b>	<b>2.062.079,50</b>	<b>2.062.079,50</b>	<b>579.250,75</b>	<b>28,09</b>	<b>28.762,44</b>	<b>4,97</b>	<b>550.488,31</b>	<b>-1.482.828,75</b>



Spese per rimborso di prestiti - TITOLO III

TABELLA F

	Funzione	Previsione Iniziale	Previsione Assestata	Impegnato	%	Pagato	%	Residuo	Economia
01	Funzioni generali di amministrazione, di gestione e di controllo	2.235.879,76	2.235.879,76	1.682.347,27	75,24	516.858,51	30,72	1.165.488,76	-553.532,49
02	Funzioni relative alla giustizia	0,00	0,00	0,00	0,00	0,00	0,00	0,00	0,00
03	Funzioni di polizia locale	0,00	0,00	0,00	0,00	0,00	0,00	0,00	0,00
04	Funzioni di istruzione pubblica	0,00	0,00	0,00	0,00	0,00	0,00	0,00	0,00
05	Funzioni relative alla cultura ed ai beni culturali	0,00	0,00	0,00	0,00	0,00	0,00	0,00	0,00
06	Funzioni del settore sportivo e ricreativo	0,00	0,00	0,00	0,00	0,00	0,00	0,00	0,00
07	Funzioni nel campo turistico	0,00	0,00	0,00	0,00	0,00	0,00	0,00	0,00
08	Funzioni nel campo della viabilità e dei trasporti	0,00	0,00	0,00	0,00	0,00	0,00	0,00	0,00
09	Funzioni riguardanti la gestione del territorio e dell'ambiente	0,00	0,00	0,00	0,00	0,00	0,00	0,00	0,00
10	Funzioni nel settore sociale	0,00	0,00	0,00	0,00	0,00	0,00	0,00	0,00
11	Funzioni nel campo dello sviluppo economico	0,00	0,00	0,00	0,00	0,00	0,00	0,00	0,00
12	Funzioni relative a servizi produttivi	0,00	0,00	0,00	0,00	0,00	0,00	0,00	0,00
	<b>TOTALE</b>	<b>2.235.879,76</b>	<b>2.235.879,76</b>	<b>1.682.347,27</b>	<b>75,24</b>	<b>516.858,51</b>	<b>30,72</b>	<b>1.165.488,76</b>	<b>-553.532,49</b>

Totale spese correnti - (TITOLO I + Rimborso quote capitale mutui del TITOLO III)

TABELLA G

	Funzione	Previsione Iniziale	Previsione Assestata	Impegnato	%	Pagato	%	Residuo	Economia
01	Spese correnti	10.565.935,65	10.565.935,65	9.590.009,77	90,76	7.401.085,40	77,17	2.188.924,37	-975.925,88
03	Spese per rimborso di quote capitale mutui e prestiti	70.391,00	70.391,00	70.390,08	100,00	70.390,08	100,00	0,00	-0,92
	<b>TOTALE</b>	<b>10.636.326,65</b>	<b>10.636.326,65</b>	<b>9.660.399,85</b>	<b>90,82</b>	<b>7.471.475,48</b>	<b>77,34</b>	<b>2.188.924,37</b>	<b>-975.926,80</b>

Quadro generale riassuntivo della gestione corrente della competenza

Gestione corrente

TABELLA H

	Previsione iniziale	Previsione Assestata	Accertamenti / Impegni	%	Riscossioni / Pagamenti	%	Residuo	Maggiore(-) Minore(+)	
01	Entrate tributarie	6.358.504,00	6.358.504,00	6.500.651,32	102,24	4.304.327,29	66,21	2.196.324,03	142.147,32
02	Entrate derivanti da trasferimenti dallo Stato, Regione, Provincia e altri Enti Pubblici	2.934.180,00	2.934.180,00	2.480.528,64	84,54	1.579.793,47	63,69	900.735,17	-453.651,36
03	Entrate extra tributarie	1.098.505,00	1.098.505,00	1.201.166,05	109,35	678.899,93	56,52	522.266,12	102.661,05
	Quote contributi di concessione a finanziamento di spese correnti	160.000,00	160.000,00	148.767,00	92,98	148.767,00	100,00		
	Avanzo di amministrazione destinato al finanziamento di spese correnti (escose UNA TANTUM)	98.137,65	98.137,65		0,00		0,00		
	Entrate UNA TANTUM (-)	0,00	0,00	0,00	0,00	0,00	0,00	0,00	0,00
<b>TOTALE ENTRATE CORRENTI</b>		<b>10.649.326,65</b>	<b>10.649.326,65</b>	<b>10.331.113,01</b>	<b>97,01</b>	<b>6.711.787,69</b>	<b>64,97</b>	<b>3.619.325,32</b>	<b>-208.842,99</b>
01	Spese correnti	10.565.935,65	10.565.935,65	9.590.009,77	90,76	7.401.085,40	77,17	2.188.924,37	-975.925,88
03	Spese per rimborso di quote capitale mutui e prestiti	70.391,00	70.391,00	70.390,08	100,00	70.390,08	100,00	0,00	-0,92
	Spese UNA TANTUM (-)	0,00	0,00	0,00	0,00	0,00	0,00	0,00	0,00
<b>TOTALE SPESE CORRENTI</b>		<b>10.636.326,65</b>	<b>10.636.326,65</b>	<b>9.660.399,85</b>	<b>90,82</b>	<b>7.471.475,48</b>	<b>77,34</b>	<b>2.188.924,37</b>	<b>-975.926,80</b>
	Differenza entrate/spese correnti (al netto delle entrate e spese una tantum)	13.000,00	13.000,00	670.713,16		-759.687,79	-113,27	1.430.400,95	-1.184.769,79
<b>Avanzo economico</b>				<b>670.713,16</b>					

Quadro generale riassuntivo della gestione straordinaria della competenza

Gestione straordinaria

TABELLA N

	Previsione iniziale	Previsione Assestata	Accertamenti / Impegni	%	Riscossioni / Pagamenti	%	Residuo	Maggiore(-) Minore(+)
04 Entrate derivanti da alienazioni, da trasferimenti di capitale e da riscossione di crediti	2.049.079,50	2.049.079,50	689.689,51	33,66	689.689,51	100,00	328.785,38	-1.370.622,99
05 Entrate derivanti da accensioni di prestiti	1.000.000,00	1.000.000,00	446.468,43	44,65	446.468,43	100,00	0,00	-553.531,57
Avanzo di amministrazione destinato al funzionamento di spese straordinarie(c/capitale e spesa una tantum)				0,00		0,00		
Entrate una tantum (+)	0,00	0,00	0,00	0,00	0,00	0,00	0,00	0,00
<b>Totale entrate straordinarie</b>	<b>3.049.079,50</b>	<b>3.049.079,50</b>	<b>1.136.157,94</b>	<b>37,26</b>	<b>1.136.157,94</b>	<b>100,00</b>	<b>328.785,38</b>	<b>-1.924.154,56</b>
02 Spese in conto capitale	2.062.079,50	2.062.079,50	579.250,75	28,09	28.762,44	4,97	550.488,31	-1.482.828,75
03 Anticipazioni di cassa	1.000.000,00	1.000.000,00	446.468,43	44,65	446.468,43	100,00	0,00	-553.531,57
Spese UNA TANTUM (+)	0,00	0,00	0,00	0,00	0,00	0,00	0,00	0,00
<b>Totale spese gestione straordinaria</b>	<b>3.062.079,50</b>	<b>3.062.079,50</b>	<b>1.025.719,18</b>	<b>33,50</b>	<b>475.230,87</b>	<b>46,33</b>	<b>550.488,31</b>	<b>-2.036.360,32</b>
Differenza entrate/spese correnti (al netto delle entrate e spese una tantum)	-13.000,00	-13.000,00	110.438,76	-849,53	660.927,07	598,46	-221.702,93	112.205,76
<b>Avanzo della gestione straordinaria</b>			<b>110.438,76</b>					

Titolo V° entrata : contratto con CC.DD.PP. per anticipazione di tesoreria D.L. 35/2013

previsione  
1.165.488,76

accertamenti  
1.165.488,76

Titolo 3° spesa: rimborso contratto di anticipazione c.s.

previsione  
1.165.488,76

impegni  
1.165.488,76

NOTA alla tab. L ed N

Nell'anno 2013 il Comune ha sottoscritto un contratto di anticipazione, ai sensi del D.L. 35/2013, come convertito con L. n° 64/2013 e successive modifiche, per un importo di € 1.165.488,76, importo allocato nell'entrata al titolo V° e impegnato per la quota capitale al titolo III° della spesa, che andrà rimborsato in anni trenta.

Le tabelle contabili vanno pertanto integrate di tali valori e tale "contratto di mutuo", è atipico in quanto va a concretizzarsi in un'anticipazione di liquidità, e non in mera spesa.

Quadro generale riassuntivo delle entrate e delle spese della gestione di competenza

Entrate

TABELLA O

	Titolo	Previsione Iniziale	Previsione Assestata	Accertato	%	Riscosso	%	Residuo	Maggiore(+) Minore(-)
01	Entrate tributarie	6.358.504,00	6.358.504,00	6.500.651,32	102,24	4.304.327,29	66,21	2.196.324,03	142.147,32
02	Entrate derivanti da trasferimenti dello Stato, Regione, Provincia e altri Enti Pubblici	2.934.180,00	2.934.180,00	2.480.528,64	84,54	1.579.793,47	63,69	900.735,17	-453.651,36
03	Entrate extra tributarie	1.098.505,00	1.098.505,00	1.201.166,05	109,35	678.899,93	56,52	522.266,12	102.661,05
	<b>Totale entrate correnti</b>	<b>10.391.189,00</b>	<b>10.391.189,00</b>	<b>10.182.346,01</b>	<b>97,99</b>	<b>6.563.020,69</b>	<b>64,45</b>	<b>3.619.325,32</b>	<b>-208.842,99</b>
04	Entrate derivanti da alienazioni, da trasferimenti di capitale e da riscossione di crediti	2.209.079,50	2.209.079,50	838.456,51	37,96	509.671,13	60,79	328.785,38	-1.370.622,99
	<b>Totale entrate finali</b>	<b>12.600.268,50</b>	<b>12.600.268,50</b>	<b>11.020.802,52</b>	<b>87,45</b>	<b>7.072.691,82</b>	<b>64,18</b>	<b>3.948.110,70</b>	<b>-1.579.465,98</b>
05	Entrate derivanti da accensioni di prestiti	2.165.488,76	2.165.488,76	1.611.957,19	74,44	1.611.957,19	100,00	0,00	-553.531,57
06	Entrate da servizi per conto terzi	1.762.100,00	1.762.100,00	1.066.612,07	60,53	1.060.158,89	99,39	6.453,18	-695.487,93
	<b>Totale</b>	<b>16.527.857,26</b>	<b>16.527.857,26</b>	<b>13.699.371,78</b>	<b>82,89</b>	<b>9.744.807,90</b>	<b>71,13</b>	<b>3.954.563,88</b>	<b>-2.828.485,48</b>
	Avanzo di amministrazione	98.137,65	98.137,65						
	Fondo di cassa al 1° gennaio	815.285,02	815.285,02						
	<b>Totale complessivo entrate</b>	<b>16.625.994,91</b>	<b>17.441.279,93</b>	<b>13.699.371,78</b>	<b>78,55</b>	<b>9.744.807,90</b>	<b>71,13</b>	<b>3.954.563,88</b>	<b>-2.828.485,48</b>

Spese

	Titolo	Previsione Iniziale	Previsione Assestata	Impegnato	%	Pagato	%	Residuo	Economia
01	Spese correnti	10.565.935,65	10.565.935,65	9.590.009,77	90,76	7.401.085,40	77,17	2.188.924,37	-975.925,88
02	Spese in conto capitale	2.062.079,50	2.062.079,50	579.250,75	28,09	28.762,44	4,97	550.488,31	-1.482.828,75
	<b>Totale spese finali</b>	<b>12.628.015,15</b>	<b>12.628.015,15</b>	<b>10.169.260,52</b>	<b>80,53</b>	<b>7.429.847,84</b>	<b>73,06</b>	<b>2.739.412,68</b>	<b>-2.458.754,63</b>
03	Spese per rimborso prestiti	2.235.879,76	2.235.879,76	1.682.347,27	75,24	516.858,51	30,72	1.165.488,76	-553.532,49
04	Spese per servizi per conto terzi	1.762.100,00	1.762.100,00	1.066.612,07	60,53	944.818,94	88,58	121.793,13	-695.487,93
	<b>Totale complessivo spese</b>	<b>16.625.994,91</b>	<b>16.625.994,91</b>	<b>12.918.219,86</b>	<b>77,70</b>	<b>8.891.525,29</b>	<b>68,83</b>	<b>4.026.694,57</b>	<b>-3.707.775,05</b>

DIFFERENZA 0,00 815.285,02 781.151,92 853.282,61 -72.130,69 -6.536.260,53

Avanzo determinato dalla gestione di competenza

781.151,92



**CONTO DEL BILANCIO**  
 Quadro riassuntivo della gestione di competenza

TABELLA P

RISCOSSIONI in conto competenza	(+)	9.744.807,90
PAGAMENTI in conto competenza	(-)	8.891.525,29
DIFFERENZA		853.282,61
RESIDUI ATTIVI della competenza	(+)	3.954.563,88
RESIDUI PASSIVI della competenza	(-)	4.026.694,57
DIFFERENZA		-72.130,69
AVANZO (+) O DISAVANZO (-)		<b>781.151,92</b>

<b>RISULTATO DI GESTIONE</b>	di cui:	
	Fondi vincolati	191.090,77
	Fondi per finanziamento spese in conto capitale	0,00
	Fondi di ammortamento	0,00
	Fondi non vincolati	590.061,15
		<b>781.151,92</b>

oppure:	TOTALE ACCERTAMENTI	13.699.371,78
	TOTALE IMPEGNI	12.918.219,86
		<b>781.151,92</b>

Quadro generale riassuntivo della gestione dei residui

Entrate

TABELLA Q

	Titolo	Residuo Iniziale	Residuo rideterminato	%	Riscosso	%	Residuo da riportare	Maggiore(-) Minore(+)
01	Entrate tributarie	5.333.959,41	5.239.294,65	98,23	1.185.325,52	22,62	4.053.969,13	94.664,76
02	Entrate derivanti da trasferimenti dello Stato, Regione, Provincia e altri Enti Pubblici	900.238,23	879.224,62	97,67	710.875,70	80,85	168.348,92	21.013,61
03	Entrate extra tributarie	3.251.357,23	3.227.315,91	99,26	285.087,72	8,83	2.942.228,19	24.041,32
	<b>Totale entrate correnti</b>	<b>9.485.554,87</b>	<b>9.345.835,18</b>	<b>98,53</b>	<b>2.181.288,94</b>	<b>23,34</b>	<b>7.164.546,24</b>	<b>139.719,69</b>
04	Entrate derivanti da alienazioni, da trasferimenti di capitale e da riscossione di crediti	563.015,64	559.828,51	99,43	151.757,20	27,11	408.071,31	3.187,13
	<b>Totale entrate finali</b>	<b>10.048.570,51</b>	<b>9.905.663,69</b>	<b>98,58</b>	<b>2.333.046,14</b>	<b>23,55</b>	<b>7.572.617,55</b>	<b>142.906,82</b>
05	Entrate derivanti da accensioni di prestiti	0,00	0,00	0,00	0,00	0,00	0,00	0,00
06	Entrate da servizi per conto terzi	42.975,87	42.956,70	99,96	31.522,17	73,38	11.434,53	19,17
	<b>Totale</b>	<b>10.091.546,38</b>	<b>9.948.620,39</b>	<b>98,58</b>	<b>2.364.568,31</b>	<b>23,77</b>	<b>7.584.052,08</b>	<b>142.925,99</b>

Spese

	Titolo	Residuo Iniziale	Residuo rideterminato	%	Pagato	%	Residuo da riportare	Maggiore(-) Minore(+)
01	Spese correnti	5.772.337,88	5.717.953,72	99,06	3.510.336,57	61,39	2.207.617,15	54.384,16
02	Spese in conto capitale	1.120.065,60	1.098.039,66	98,03	387.004,54	35,25	711.035,12	22.025,94
	<b>Totale spese finali</b>	<b>6.892.403,48</b>	<b>6.815.993,38</b>	<b>98,89</b>	<b>3.897.341,11</b>	<b>57,18</b>	<b>2.918.652,27</b>	<b>76.410,10</b>
03	Spese per rimborso prestiti	0,00	0,00	0,00	0,00	0,00	0,00	0,00
04	Spese per servizi per conto terzi	38.785,63	32.925,38	84,89	5.372,60	16,32	27.552,78	5.860,25
	<b>Totale complessivo spese</b>	<b>6.931.189,11</b>	<b>6.848.918,76</b>	<b>98,81</b>	<b>3.902.713,71</b>	<b>56,98</b>	<b>2.946.205,05</b>	<b>82.270,35</b>

AVANZO DETERMINATO DALLA GESTIONE DEI RESIDUI

-60.655,64

**CONTO DEL BILANCIO**  
 Quadro riassuntivo della gestione finanziaria

TABELLA R

	GESTIONE		TOTALE
	RESIDUI	COMPETENZA	
FONDO DI CASSA AL 1° GENNAIO			815.285,02
RISCOSSIONI	2.364.568,31	9.744.807,90	12.109.376,21
PAGAMENTI	3.902.713,71	8.891.525,29	12.794.239,00 (*)
PAGAMENTI per azioni esecutive relative all'esercizio precedente			-11.289,52
FONDO DI CASSA AL 31 DICEMBRE			141.711,75
<b>RESIDUI ATTIVI</b>	<b>7.584.052,08</b>	<b>3.954.563,88</b>	<b>11.538.615,96</b>
<b>SOMMA</b>			<b>11.680.327,71</b>
<b>RESIDUI PASSIVI</b>	<b>2.946.205,05</b>	<b>4.026.694,57</b>	<b>6.972.899,62</b>
<b>AVANZO DI AMMINISTRAZIONE AL 31 DICEMBRE</b>			<b>4.707.428,09</b>
di cui:			
Fondi vincolati			3.374.336,78 (**)
Fondi per finanziamento spese in conto capitale			0,00
Fondi di ammortamento			1.333.091,31
Fondi non vincolati			<b>4.707.428,09</b>

**Composizione dell'avanzo di amministrazione**

Avanzo economico (gestione corrente)	670.713,16	+
Avanzo della gestione straordinaria (c/capitale e spese UNA TANTUM)	110.438,76	=
<b>Totale avanzo della gestione di competenza al 31 DICEMBRE</b>	<b>781.151,92</b>	+
Quota dell'avanzo di amministrazione applicato in bilancio	98.137,65	+
Avanzo di amministrazione dell'esercizio precedente non applicato al bilancio	3.877.504,64	+
Avanzo determinato dalla gestione dei residui	-60.655,64	=
Pagamento effettuato l'anno precedente per pignoramento in banca	11.289,52	
<b>Avanzo di Amministrazione complessivo</b>	<b>4.707.428,09</b>	

(**) F/do vincolato per crediti di dubbia esigibilità	707.582,41
Avanzo L. 208	1.666.754,37
Accantonamento in via prudenziale per contenziosi in corso	1.000.000,00
<b>Totale avanzo vincolato</b>	<b>3.374.336,78</b>

(\*) La voce pagamenti, corrisponde ai mandati emessi, tuttavia la somma pari ad € 11.289,52 era stata pagata dal Tesoriere l'anno precedente su pignoramento e per tale motivo viene portata in diminuzione.

## TETTO DI SPESA COSTO DEL PERSONALE

1	Totale intervento 1°		3.618.822,11
2	IRAP	+	199.111,95
3	Co.co.co.	+	42.196,19
4	Buoni pasto	+	13.741,50
		=	<b>3.873.871,75</b>
5	Incremento ultimo contratto	-	110.005,04
6	Vacanza contrattuale	-	18.142,82
7	Incrementi ultimo contratto segretario	-	3.496,66
8	Diritti di rogito + IRAP	-	5.526,14
9	Personale disabile + IRAP	-	26.894,25
10	Rimborso oneri personale in comando presso altri Enti	-	//
11	Fondo ICI + IRAP	-	9.779,00
12	Progettazione + IRAP	-	6.000,00
	TOTALE	=	<b>3.694.027,84</b>

Il costo del personale è stato mantenuto nei limiti di cui al comma 557 della L.296/96, e quindi al di sotto delle somme impegnate nell'anno precedente.

Si da atto che la quota parte del costo del personale ATO, comunicato con nota prot. n° 7715 del 16/05/2014, è pari ad € 1.008.402,00.

I dati pro capite

Popolazione al 31/12/2013	12.231	
	Importo complessivo 2013	Importo pro capite 2013
ICI (Imposta comunale sugli immobili)	237.101,57	€ 19
Pressione tributaria (Entrate titolo I)	6.500.651,32	€ 531
Entrate da trasferimenti (Entrate titolo II)	2.480.528,64	€ 203
Pressione finanziaria (Entrate titoli I e II)	8.981.179,96	€ 734
Contributi PAT in conto annualità e a sostegno ammortamento mutui	0,00	€ 0
Proventi da servizi (Entrate Titolo III - Categoria 1 <sup>^</sup> )	1.120.254,62	€ 92
Proventi da beni (Entrate Titolo III - Categoria 2 <sup>^</sup> )	72.559,72	€ 6
Spese correnti (Titolo I e Titolo III)	11.272.357,04	€ 922
Entrate correnti (Titoli I - II - III)	10.182.346,01	€ 833
Spesa per il personale	3.618.822,11	€ 296
Rapporto dipendenti popolazione	113	0
Indebitamento locale pro capite (residui debiti mutui)	287.154,89	€ 23
Spesa per il servizio del debito (Interessi e quota capitale mutui)	91.169,84	€ 7

INDICATORI FINANZIARI ED ECONOMICI GENERALI

		Anno 2011	Specifica Anno 2011	Anno 2012	Specifica Anno 2012	Anno 2013	Specifica Anno 2013
Autonomia finanziaria	$\frac{\text{titolo I + titolo III (e) x 100}}{\text{titolo I + II + III (e)}}$	55,31%	5.492.597 9.930.227	66,51%	6.264.555,08 9.419.590,89	75,64%	7.701.817,37 10.182.346,01
Autonomia impositiva	$\frac{\text{titolo I (e) x 100}}{\text{titolo I + II + III (e)}}$	37,94%	3.768.002 9.930.227	52,70%	4.964.588,23 9.419.590,89	63,84%	6.500.651,32 10.182.346,01
Pressione finanziaria	$\frac{\text{titolo I + titolo II (e)}}{\text{popolazione}}$	675	8.205.632 12.160	665	8.119.624,04 12.214	734	8.981.179,96 12.231
Pressione tributaria	$\frac{\text{titolo I (e)}}{\text{popolazione}}$	310	3.768.002 12.160	406	4.964.588,23 12.214	531	6.500.651,32 12.231
Intervento Regionale	$\frac{\text{trasferimenti regionali}}{\text{popolazione}}$	182	2.217.035 12.160	132,92	1.623.499,67 12.214	133,50	1.632.680,36 12.231
Intervento Regionale per funzioni delegate	$\frac{\text{trasferimenti regionali per funzioni delegate}}{\text{popolazione}}$	1302,82%	158.423 12.160	16,37%	2.000,00 12.214	0,00%	0,00 12.231
Incidenza residui attivi	$\frac{\text{totale residui attivi x 100}}{\text{totale accertamenti di competenza}}$	85,35%	10.047.759 11.773.105	88,05%	10.091.546,38 11.460.953,76	84,23%	11.538.615,96 13.699.371,78
Incidenza residui passivi	$\frac{\text{totale residui passivi x 100}}{\text{totale impegni di competenza}}$	58,35%	6.448.813 11.051.681	60,89%	6.831.189,11 11.382.301,57	53,98%	6.972.899,62 12.918.219,86
Indebitamento locale pro capite	$\frac{\text{residui debiti mutui}}{\text{popolazione}}$	44,76	544.280 12.160	29	358.810,48 12.214	23	287.154,89 12.231
Velocità riscossione entrate proprie	$\frac{\text{riscossioni titolo I + III}}{\text{accertamenti titolo I + III}}$	0,46	3.089.773 6.654.665	0,06	4.087.313,10 4.778.535,48	1,21	4.983.227,22 4.113.409,00
Rigidità spesa corrente	$\frac{\text{spesa personale + quota amm. lo mutui x 100}}{\text{totale entrate titolo I + II + III}}$	41,55%	4.126.365 9.930.227	42,80%	4.031.885,24 9.419.590,89	36,44%	3.709.991,95 10.182.346,01
Velocità gestione spese correnti	$\frac{\text{pagamenti titolo I competenza}}{\text{impegni titolo I competenza}}$	0,64	6.049.443 9.452.034	0,55	5.249.429,79 9.593.162,72	0,77	7.401.085,40 9.590.009,77
Redditività del patrimonio	$\frac{\text{entrate patrimoniali x 100}}{\text{valore patrimoniale disponibile}}$	-	3.800.941.936 100.517	-	3.873.119.795 98.507	-	3.906.917.075 96.537
Patrimonio pro capite	$\frac{\text{valori beni patrimoniali indisponibili}}{\text{popolazione}}$	-	16.022.258,96 12.160	-	15.576.608,60 12.214	-	15.200.959,17 12.231
Patrimonio pro capite	$\frac{\text{valori beni patrimoniali disponibili}}{\text{popolazione}}$	-	636.447,97 12.160	-	545.404,83 12.214	-	495.895,45 12.231
Patrimonio pro capite	$\frac{\text{valori beni demaniali}}{\text{popolazione}}$	-	9.440.505,00 12.160	-	10.232.667,72 12.214	-	10.236.143,48 12.231
Rapporto dipendenti/popolazione	$\frac{\text{dipendenti}}{\text{popolazione}}$	0,0099	120 12.160	0,0096	117 12.214	0,0092	113 12.231

SERVIZI INDISPENSABILI PER COMUNI ED UNIONI DI COMUNI

SERVIZIO	PARAMETRO DI EFFICACIA	Anno 2011	Anno 2012	Anno 2013	PARAMETRO DI EFFICIENZA	Anno 2011	Anno 2012	Anno 2013
1. Servizi connessi agli organi istituzionali	<u>numero addetti</u> popolazione	0,00000	0,00000	0,00000	<u>Costo totale</u> Popolazione	0	0	0
2. Amministrazione generale, compreso servizio elettorale	<u>numero addetti</u> popolazione	0,00214	0,00205	0,00196	<u>Costo totale</u> Popolazione	0	0	0
3. Servizi connessi all'ufficio tecnico comunale (autorizzazioni e concessioni edilizie)	domande evase domande presentate	0,69492	0,70629	1,40217	<u>Costo totale</u> Popolazione	0	0	0
4. Servizio di anagrafe e stato civile	<u>numero addetti</u> popolazione	0,00033	0,00033	0,00033	<u>Costo totale</u> Popolazione	0	0	0
5. Servizio statistico	<u>numero addetti</u> popolazione	0,00000	0,00000	0,00000	<u>Costo totale</u> Popolazione	0	0	0
6. Servizi connessi con la giustizia					<u>Costo totale</u> Popolazione	0	0	0
7. Polizia locale	<u>numero addetti</u> popolazione	0,00132	0,00123	0,00123	<u>Costo totale</u> Popolazione	0	0	0
8. Servizio della leva militare					<u>Costo totale</u> Popolazione	0	0	0
9. Protezione civile, pronto intervento e tutela della sicurezza pubblica	<u>numero addetti</u> popolazione	0,00000	0,00000	0,00000	<u>Costo totale</u> Popolazione	0	0	0
10. Istruzione primaria e secondaria inferiore	numero aule n. studenti frequentanti	0,04752	0,04752	0,04647	<u>Costo totale</u> n. studenti frequentanti	0	0	0
11. Servizi necroscopici e cimiteriali					<u>Costo totale</u> Popolazione	0	0	0
12. Acquedotto	mc acqua erogata nr. Abitanti serviti	0,00000	0,00000	0,00000	<u>Costo totale</u> mc acqua erogata			
	unità imm.ri servite totale unità imm.ri	0,00000	0,00000	0,00000				
13. Fognatura e depurazione	unità imm.ri servite totale unità imm.ri	0,00000	0,00000	0,00000	<u>Costo totale</u> km rete fognaria	0	0	0
14. Nettezza urbana	frequenza media sett.le di raccolta 7	0,85714	0,85714	0,85714	<u>Costo totale</u> Q.li di rifiuti smaltiti	0	0	0
	unità imm.ri servite totale unità imm.ri	0,60336	0,60336	0,00000				
15. Viabilità e illuminazione pubblica	km strade illuminate totale km strade	0,33846	0,26190	0,26190	<u>Costo totale</u> km strade illuminate	0	0	0

SERVIZI A DOMANDA INDIVIDUALE

SERVIZIO	PARAMETRO DI EFFICACIA	Anno 2011	Anno 2012	Anno 2013	Specifica Anno 2012	Anno 2013	Specifica Anno 2013	PARAMETRO DI EFFICENZA	Anno 2011	Anno 2012	Anno 2013
1. Alberghi, esclusi dormitori pubblici, case di riposo e di ricovero	domande soddisfatte domande presentate		/	/	/	/	/	costo totale numero utenti			
2. Alberghi diurni e bagni pubblici	domande soddisfatte domande presentate		/	/	/	/	/	costo totale numero utenti			
3. Asili nido	domande soddisfatte domande presentate	0,60	42	0,64	36	0,59	24	costo totale n. bambini frequentanti	169.049	163.364	148.946
4. Convitti, campeggi, case per vacanze, ostelli	domande soddisfatte domande presentate		70		56		41	costo totale numero utenti	42	36	24
5. Colonie e soggiorni stagionali, stabilimenti termali	domande soddisfatte domande presentate		/	/	/	/	/	costo totale numero utenti			
6. Corsi extrascolastici di insegnamento di arti, sport ed altre discipline, fatta eccezione per quelli espressamente previsti dalla legge	domande soddisfatte domande presentate		/	/	/	/	/	costo totale numero iscritti			
7. Giardini zoologici e botanici	numero visitatori popolazione		/	/	/	/	/	costo totale tot. mq superficie			
8. Impianti sportivi	numero impianti popolazione	0,0001	1	0,0001	1	0,0001	1	costo totale numero utenti			
9. Malfaii pubblici	g. il carni macellate popolazione		12.160		12.214		12.231	costo totale numero utenti	103.904	99.794	71.681
10. Mense	domande soddisfatte domande presentate		/	/	/	/	/	g. il carni macellate	2.798		
11. Mense scolastiche	domande soddisfatte domande presentate	0,92	220	0,87	220	0,87	220	costo totale n.ro pasti offerti	283.088	277.747	238.456
12. Mercati e fiere attrezzate			240		253		253	n.ro pasti offerti	36.000	30.580	26.500
13. Pesa pubblica								costo totale mq superficie occupata			
14. Servizi turistici diversi, stabilimenti balneari, appalti turistici e simili								costo totale n.ro servizi fatti			
15. Spurgo pozzi neri	domande soddisfatte domande presentate		/	/	/	/	/	costo totale popolazione			
16. Teatri	n.ro spettatori n.ro posti disponibili x n.ro rappresentazioni		/	/	/	/	/	costo totale n.ro interventi			
17. Musei pinacoteche, gallerie e mostre (casello + atelier)	n.ro visitatori n.ro istituzioni	0	0	0	0	0	0	costo totale n.ro spettatori			
18. Spettacoli								costo totale n.ro visitatori			
19. Trasporto di carni macellate								costo totale			
20. Illuminazioni lampade votive	domande soddisfatte domande presentate		/	/	/	/	/	n. il carni macellate			32.041
21. Uso di locali adibiti stabilmente ed esclusivamente a riunioni non istituzionali: auditorium, palazzi dei congressi e simili	domande soddisfatte domande presentate		/	/	/	/	/	costo totale			1.232
22. Altri servizi - Parcheggio	domande soddisfatte domande presentate		/	/	/	/	/	n.ro giorni di utilizzo			
			/	/	/	/	/	costo totale numero utenti	15.804	23.850	40.678
			/	/	/	/	/		50.040	47.430	40.678



SERVIZI A DOMANDA INDIVIDUALE

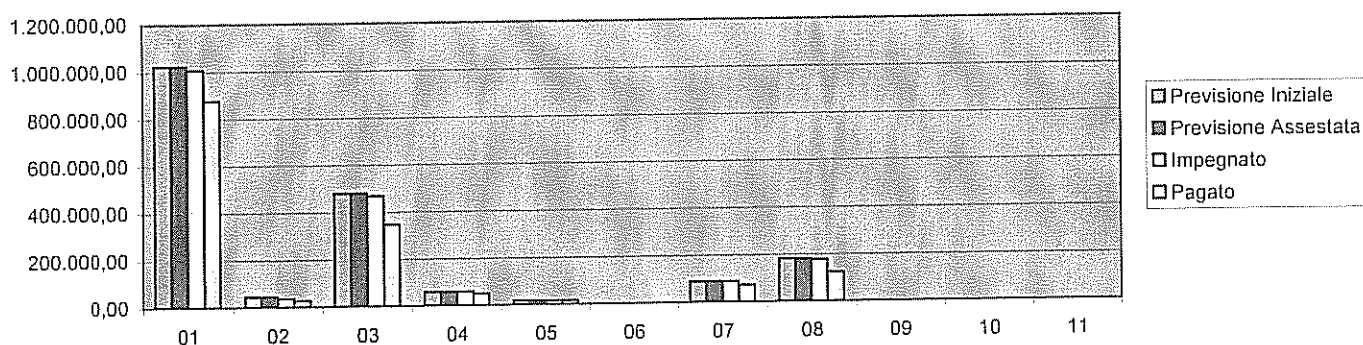
PROVENTI	Anno 2011	Anno 2012	Anno 2013
provento totale numero utenti			
provento totale numero utenti			
provento totale n. bambini frequentanti	46.256 42	47.440 36	37.137 24
provento totale numero utenti			
provento totale numero utenti			
provento totale numero iscritti			
provento totale n.ro visitatori			
provento totale numero utenti			
provento totale a.l. cani macellati	82.666 2.798	56.931	40.874
provento totale n.ro pasti offerti			
provento totale n.ro pasti offerti	92.423 36.000	97.924 30.580	92.631 26.500
provento totale n.ro suppieme occupata			
provento totale n.ro servizi resi			
provento totale popolazione			
provento totale n.ro interventi			
provento totale n.ro spettatori			
provento totale n.ro visitatori			
provento totale n.ro spettacoli			
provento totale a.l. cani macellate			32.041
provento totale n.ro servizi resi			1.232
provento totale n.ro giorni di utilizzo			
provento totale numero utenti	50.040 50.040	47.430 47.430	40.678 40.678

SERVIZI DIVERSI

SERVIZIO	PARAMETRO DI EFFICACIA	Anno 2011	Anno 2012	Anno 2013	PARAMETRO DI EFFICIENZA	Anno 2011	Anno 2012	Anno 2013	PROVENTI	Anno 2011	Anno 2012	Anno 2013
1. Distribuzione gas	mc gas erogato popolazione servita	0	0	0	Costo totale mc gas erogato	0	0	0	provento totale mc gas erogato	0	0	0
	unità imm.ni servite totale unità imm.ni	0	0	0								
2. Centrale del latte					Costo totale litri latte prodotto	0	0	0	provento totale litri latte prodotto	0	0	0
3. Distribuzione energia elettrica	unità imm.ni servite totale unità imm.ni	0	0	0	Costo totale KWh erogati	0	0	0	provento totale KWh erogati	0	0	0
	unità imm.ni servite totale unità imm.ni	0	0	0	Costo totale k calorie prodotte	0	0	0	provento totale k calorie prodotte	0	0	0
4. Teleriscaldamento	viaggiatori per km posti disponibili x km percorsi	0	0	0	Costo totale km percorsi	0	0	0	provento totale km percorsi	0	0	0
					Costo totale unità di misura del servizio	0	0	0	provento totale unità di misura del servizio	0	0	0
5. Trasporti pubblici												
6. Altri servizi												

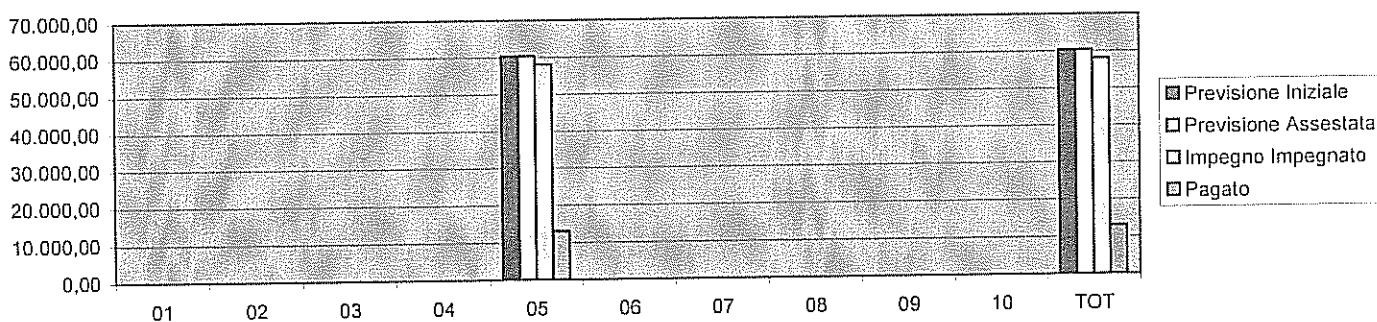
## Spesa corrente

	Intervento	Previsione Iniziale	Previsione Assestata	Impegnato	%	Pagato	%	Residuo	Economia
01	Personale	1.023.339,80	1.023.339,80	1.007.700,06	98,47	875.539,19	86,88	132.160,87	-15.639,74
02	Acquisto di beni di consumo e/o di materie prime	45.373,50	45.373,50	34.836,71	76,78	26.764,24	76,83	8.072,47	-10.536,79
03	Prestazione di servizi	480.987,50	480.987,50	468.733,77	97,45	346.446,07	73,91	122.287,70	-12.253,73
04	Utilizzo di beni di terzi	58.015,00	58.015,00	57.981,42	99,94	49.132,10	84,74	8.849,32	-33,58
05	Trasferimenti	18.000,00	18.000,00	15.962,82	88,68	15.762,82	98,75	200,00	-2.037,18
06	Interessi passivi e oneri finanziari diversi	0,00	0,00	0,00	0,00	0,00	0,00	0,00	0,00
07	Imposte e tasse	88.872,00	88.872,00	86.315,51	97,12	71.385,11	82,70	14.930,40	-2.556,49
08	Oneri straordinari della gestione corrente	180.537,61	180.537,61	176.901,56	97,99	123.593,88	69,87	53.307,68	-3.636,05
09	Ammortamenti di esercizio	0,00	0,00	0,00	0,00	0,00	0,00	0,00	0,00
10	Fondo svalutazione crediti	0,00	0,00	0,00	0,00	0,00	0,00	0,00	0,00
11	Fondo di riserva	0,00	0,00	0,00	0,00	0,00	0,00	0,00	0,00
	<b>TOT</b>	<b>1.895.125,41</b>	<b>1.895.125,41</b>	<b>1.848.431,85</b>	<b>97,54</b>	<b>1.508.623,41</b>	<b>81,62</b>	<b>339.808,44</b>	<b>-46.693,56</b>



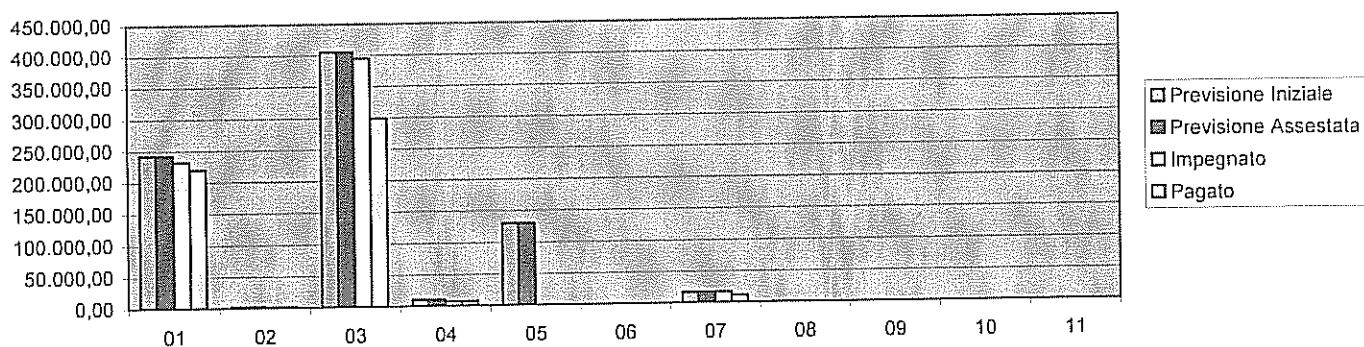
## Spesa in conto capitale

	Intervento	Previsione Iniziale	Previsione Assestata	Impegno Impegnato	%	Pagato	%	Residuo	Economia
01	Acquisizione di beni immobili	0,00	0,00	0,00	0,00	0,00	0,00	0,00	0,00
02	Espropri e servitù onerose	0,00	0,00	0,00	0,00	0,00	0,00	0,00	0,00
03	Acquisto di beni specifici per realizzazioni in economia	0,00	0,00	0,00	0,00	0,00	0,00	0,00	0,00
04	Utilizzo di beni di terzi per realizzazioni in economia	0,00	0,00	0,00	0,00	0,00	0,00	0,00	0,00
05	Acquisizione di beni mobili, macchine ed attrezzature tecnico-scientifiche	60.300,00	60.300,00	57.971,33	96,14	13.011,13	22,44	44.960,20	-2.328,67
06	Incarichi professionali esterni	0,00	0,00	0,00	0,00	0,00	0,00	0,00	0,00
07	Trasferimenti di capitale	0,00	0,00	0,00	0,00	0,00	0,00	0,00	0,00
08	Partecipazioni azionarie	0,00	0,00	0,00	0,00	0,00	0,00	0,00	0,00
09	Conferimenti di capitale	0,00	0,00	0,00	0,00	0,00	0,00	0,00	0,00
10	Concessione di crediti e anticipazioni	0,00	0,00	0,00	0,00	0,00	0,00	0,00	0,00
	<b>TOT</b>	<b>60.300,00</b>	<b>60.300,00</b>	<b>57.971,33</b>	<b>96,14</b>	<b>13.011,13</b>	<b>22,44</b>	<b>44.960,20</b>	<b>-2.328,67</b>



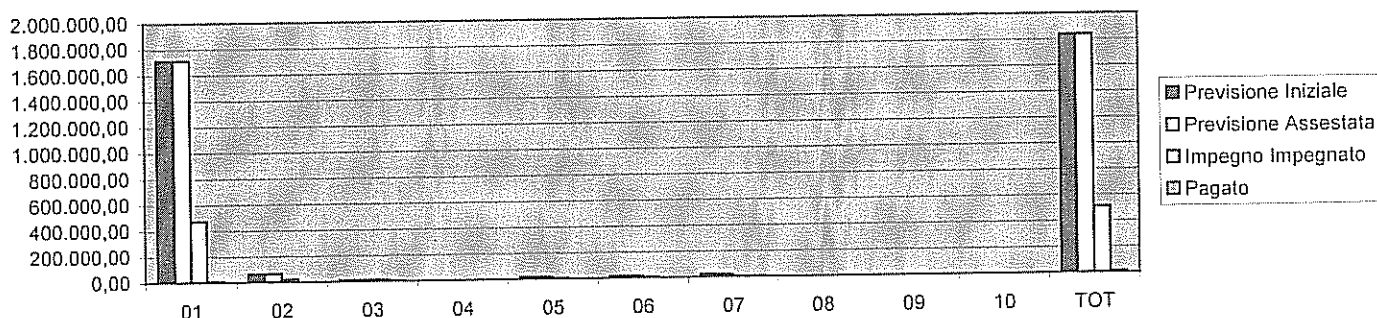
Spesa corrente

Intervento	Previsione Iniziale	Previsione Assestata	Impegnato	%	Pagato	%	Residuo	Economia
01 Personale	242.078,00	242.078,00	231.712,91	95,72	219.534,58	94,74	12.178,33	-10.365,09
02 Acquisto di beni di consumo e/o di materie prime	1.960,00	1.960,00	1.052,53	53,70	1.052,53	100,00	0,00	-907,47
03 Prestazione di servizi	405.248,00	405.248,00	394.300,14	97,30	298.131,60	75,61	96.168,54	-10.947,86
04 Utilizzo di beni di terzi	10.000,00	10.000,00	6.917,00	69,17	6.917,00	100,00	0,00	-3.083,00
05 Trasferimenti	130.000,00	130.000,00	0,00	0,00	0,00	0,00	0,00	-130.000,00
06 Interessi passivi e oneri finanziari diversi	0,00	0,00	0,00	0,00	0,00	0,00	0,00	0,00
07 Imposte e tasse	16.845,00	16.845,00	16.737,21	99,36	11.049,75	66,02	5.687,46	-107,79
08 Oneri straordinari della gestione corrente	500,00	500,00	0,00	0,00	0,00	0,00	0,00	-500,00
09 Ammortamenti di esercizio	0,00	0,00	0,00	0,00	0,00	0,00	0,00	0,00
10 Fondo svalutazione crediti	0,00	0,00	0,00	0,00	0,00	0,00	0,00	0,00
11 Fondo di riserva	0,00	0,00	0,00	0,00	0,00	0,00	0,00	0,00
<b>TOT</b>	<b>806.631,00</b>	<b>806.631,00</b>	<b>650.719,79</b>	<b>80,67</b>	<b>536.685,46</b>	<b>82,48</b>	<b>114.034,33</b>	<b>-155.911,21</b>



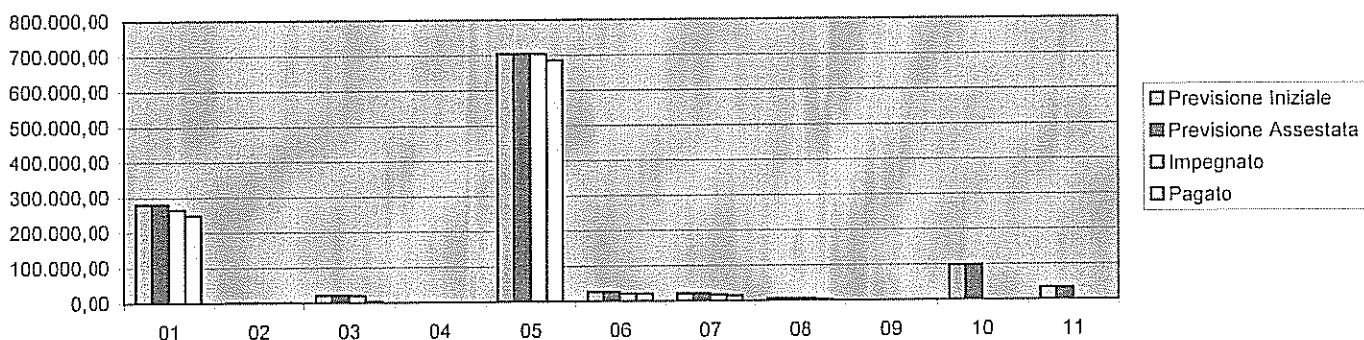
Spesa in conto capitale

Intervento	Previsione Iniziale	Previsione Assestata	Impegno Impegnato	%	Pagato	%	Residuo	Economia
01 Acquisione di beni immobili	1.712.382,00	1.712.382,00	472.103,56	27,57	7.117,15	1,51	464.986,41	-1.240.278,44
02 Espropri e servitù onerose	65.100,00	65.100,00	20.791,04	31,94	0,00	0,00	20.791,04	-44.308,96
03 Acquisto di beni specifici per realizzazioni in economia	10.000,00	10.000,00	9.166,00	91,66	1.254,34	13,68	7.911,66	-834,00
04 Utilizzo di beni di terzi per realizzazioni in economia	0,00	0,00	0,00	0,00	0,00	0,00	0,00	0,00
05 Acquisione di beni mobili, macchine ed attrezzature tecnico-scientifiche	15.300,00	15.300,00	1.604,00	10,48	204,00	12,72	1.400,00	-13.696,00
06 Incarichi professionali esterni	15.000,00	15.000,00	1.544,71	10,30	44,71	2,89	1.500,00	-13.455,29
07 Trasferimenti di capitale	20.000,00	20.000,00	2.156,56	10,78	2.156,56	100,00	0,00	-17.843,44
08 Partecipazioni azionarie	0,00	0,00	0,00	0,00	0,00	0,00	0,00	0,00
09 Conferimenti di capitale	0,00	0,00	0,00	0,00	0,00	0,00	0,00	0,00
10 Concessione di crediti e anticipazioni	0,00	0,00	0,00	0,00	0,00	0,00	0,00	0,00
<b>TOT</b>	<b>1.837.782,00</b>	<b>1.837.782,00</b>	<b>507.365,87</b>	<b>27,61</b>	<b>10.776,76</b>	<b>2,12</b>	<b>496.589,11</b>	<b>-1.330.416,13</b>



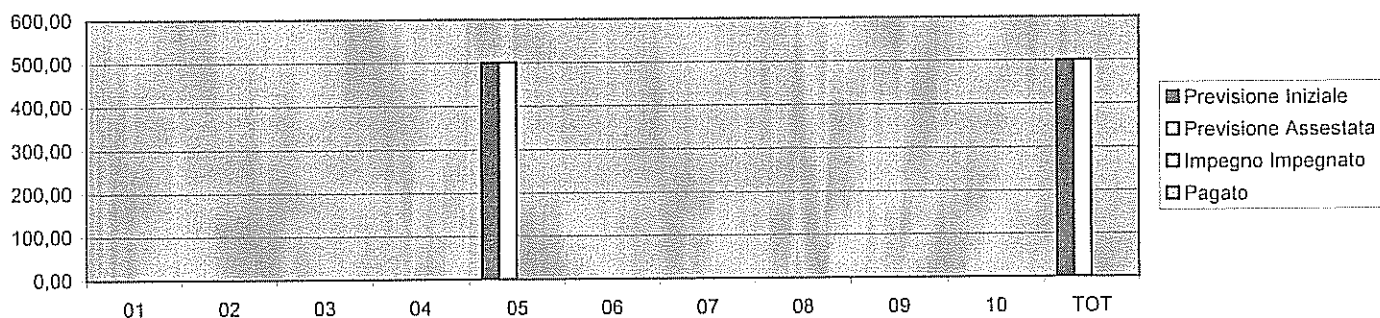
Spesa corrente

Intervento	Previsione Iniziale	Previsione Assestata	Impegnato	%	Pagato	%	Residuo	Economia
01 Personale	280.072,00	280.072,00	264.699,79	94,51	248.059,63	93,71	16.640,16	-15.372,21
02 Acquisto di beni di consumo e/o di materie prime	1.460,00	1.460,00	855,49	58,60	601,39	70,30	254,10	-604,51
03 Prestazione di servizi	21.385,00	21.385,00	20.176,17	94,35	3.112,06	15,42	17.064,11	-1.208,83
04 Utilizzo di beni di terzi	0,00	0,00	0,00	0,00	0,00	0,00	0,00	0,00
05 Trasferimenti	703.104,58	703.104,58	702.628,08	99,93	683.889,33	97,33	18.738,75	-476,50
06 Interessi passivi e oneri finanziari diversi	26.781,00	26.781,00	21.205,85	79,18	21.205,85	100,00	0,00	-5.575,15
07 Imposte e tasse	20.567,00	20.567,00	17.371,96	84,47	14.800,58	85,20	2.571,38	-3.195,04
08 Oneri straordinari della gestione corrente	5.333,51	5.333,51	5.333,51	100,00	3.006,51	56,37	2.327,00	0,00
09 Ammortamenti di esercizio	0,00	0,00	0,00	0,00	0,00	0,00	0,00	0,00
10 Fondo svalutazione crediti	97.895,65	97.895,65	0,00	0,00	0,00	0,00	0,00	-97.895,65
11 Fondo di riserva	33.680,00	33.680,00	0,00	0,00	0,00	0,00	0,00	-33.680,00
<b>TOT</b>	<b>1.190.278,74</b>	<b>1.190.278,74</b>	<b>1.032.270,85</b>	<b>86,73</b>	<b>974.675,35</b>	<b>94,42</b>	<b>57.595,50</b>	<b>-158.007,89</b>



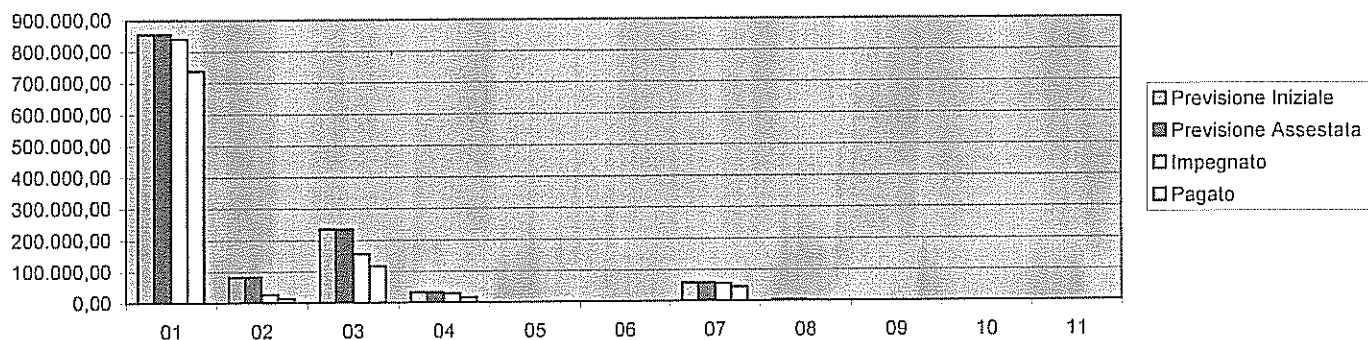
Spesa in conto capitale

Intervento	Previsione Iniziale	Previsione Assestata	Impegno Impegnato	%	Pagato	%	Residuo	Economia
01 Acquisizione di beni immobili	0,00	0,00	0,00	0,00	0,00	0,00	0,00	0,00
02 Espropri e servitù onerose	0,00	0,00	0,00	0,00	0,00	0,00	0,00	0,00
03 Acquisto di beni specifici per realizzazioni in economia	0,00	0,00	0,00	0,00	0,00	0,00	0,00	0,00
04 Utilizzo di beni di terzi per realizzazioni in economia	0,00	0,00	0,00	0,00	0,00	0,00	0,00	0,00
05 Acquisizione di beni mobili, macchine ed attrezzature tecnico-scientifiche	500,00	500,00	0,00	0,00	0,00	0,00	0,00	-500,00
06 Incarichi professionali esterni	0,00	0,00	0,00	0,00	0,00	0,00	0,00	0,00
07 Trasferimenti di capitale	0,00	0,00	0,00	0,00	0,00	0,00	0,00	0,00
08 Partecipazioni azionarie	0,00	0,00	0,00	0,00	0,00	0,00	0,00	0,00
09 Conferimenti di capitale	0,00	0,00	0,00	0,00	0,00	0,00	0,00	0,00
10 Concessione di crediti e anticipazioni	0,00	0,00	0,00	0,00	0,00	0,00	0,00	0,00
<b>TOT</b>	<b>500,00</b>	<b>500,00</b>	<b>0,00</b>	<b>0,00</b>	<b>0,00</b>	<b>0,00</b>	<b>0,00</b>	<b>-500,00</b>



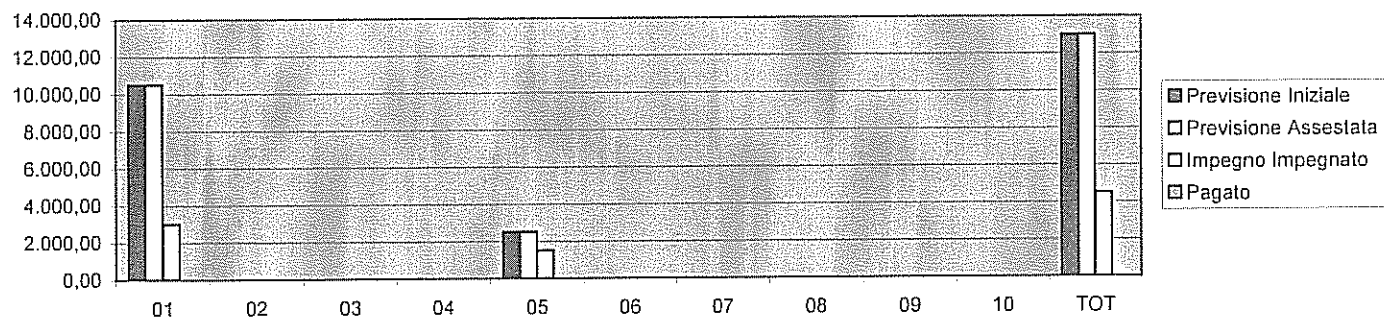
Spesa corrente

Intervento	Previsione Iniziale	Previsione Assestata	Impegnato	%	Pagato	%	Residuo	Economia
01 Personale	855.600,00	855.600,00	840.129,21	98,19	738.084,55	87,85	102.044,66	-15.470,79
02 Acquisto di beni di consumo e/o di materie prime	82.462,00	82.462,00	26.824,92	32,53	13.386,62	49,90	13.438,30	-55.637,08
03 Prestazione di servizi	234.115,00	234.115,00	155.240,69	66,31	115.960,09	74,70	39.280,60	-78.874,31
04 Utilizzo di beni di terzi	33.000,00	33.000,00	29.000,00	87,88	14.954,77	51,57	14.045,23	-4.000,00
05 Trasferimenti	0,00	0,00	0,00	0,00	0,00	0,00	0,00	0,00
06 Interessi passivi e oneri finanziari diversi	0,00	0,00	0,00	0,00	0,00	0,00	0,00	0,00
07 Imposte e tasse	57.927,00	57.927,00	55.285,04	95,44	44.536,68	80,56	10.748,36	-2.641,96
08 Oneri straordinari della gestione corrente	3.000,00	3.000,00	543,70	18,12	466,70	85,84	77,00	-2.456,30
09 Ammortamenti di esercizio	0,00	0,00	0,00	0,00	0,00	0,00	0,00	0,00
10 Fondo svalutazione crediti	0,00	0,00	0,00	0,00	0,00	0,00	0,00	0,00
11 Fondo di riserva	0,00	0,00	0,00	0,00	0,00	0,00	0,00	0,00
<b>TOT</b>	<b>1.266.104,00</b>	<b>1.266.104,00</b>	<b>1.107.023,56</b>	<b>87,44</b>	<b>927.389,41</b>	<b>83,77</b>	<b>179.634,15</b>	<b>-159.080,44</b>



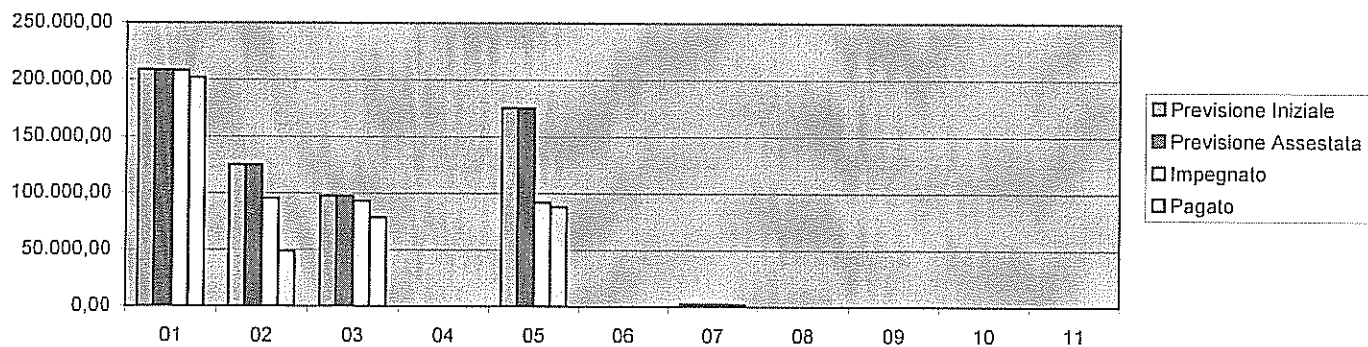
Spesa in conto capitale

Intervento	Previsione Iniziale	Previsione Assestata	Impegno Impegnato	%	Pagato	%	Residuo	Economia
01 Acquisizione di beni immobili	10.500,00	10.500,00	3.000,00	28,57	0,00	0,00	3.000,00	-7.500,00
02 Espropri e servitù onerose	0,00	0,00	0,00	0,00	0,00	0,00	0,00	0,00
03 Acquisto di beni specifici per realizzazioni in economia	0,00	0,00	0,00	0,00	0,00	0,00	0,00	0,00
04 Utilizzo di beni di terzi per realizzazioni in economia	0,00	0,00	0,00	0,00	0,00	0,00	0,00	0,00
05 Acquisizione di beni mobili, macchine ed attrezzature tecnico-scientifiche	2.500,00	2.500,00	1.500,00	60,00	0,00	0,00	1.500,00	-1.000,00
06 Incarichi professionali esterni	0,00	0,00	0,00	0,00	0,00	0,00	0,00	0,00
07 Trasferimenti di capitale	0,00	0,00	0,00	0,00	0,00	0,00	0,00	0,00
08 Partecipazioni azionarie	0,00	0,00	0,00	0,00	0,00	0,00	0,00	0,00
09 Conferimenti di capitale	0,00	0,00	0,00	0,00	0,00	0,00	0,00	0,00
10 Concessione di crediti e anticipazioni	0,00	0,00	0,00	0,00	0,00	0,00	0,00	0,00
<b>TOT</b>	<b>13.000,00</b>	<b>13.000,00</b>	<b>4.500,00</b>	<b>34,62</b>	<b>0,00</b>	<b>0,00</b>	<b>4.500,00</b>	<b>-8.500,00</b>



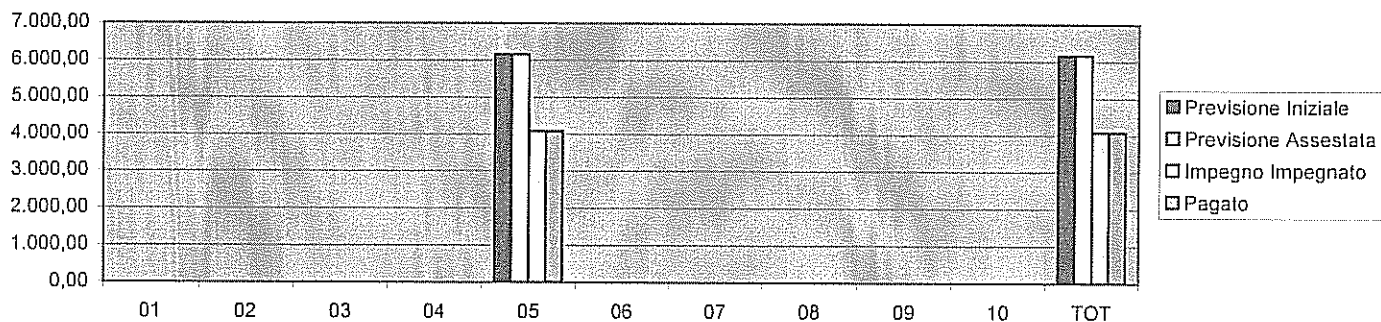
## Spesa corrente

Intervento		Previsione Iniziale	Previsione Assestata	Impegnato	%	Pagato	%	Residuo	Economia
01	Personale	208.300,00	208.300,00	207.812,81	99,77	201.565,58	96,99	6.247,23	-487,19
02	Acquisto di beni di consumo e/o di materie prime	125.100,00	125.100,00	95.419,04	76,27	48.548,30	50,88	46.870,74	-29.680,96
03	Prestazione di servizi	97.625,00	97.625,00	93.024,32	95,29	78.499,46	84,39	14.524,86	-4.600,68
04	Utilizzo di beni di terzi	0,00	0,00	0,00	0,00	0,00	0,00	0,00	0,00
05	Trasferimenti	175.000,00	175.000,00	92.052,00	52,60	88.052,00	95,65	4.000,00	-82.948,00
06	Interessi passivi e oneri finanziari diversi	0,00	0,00	0,00	0,00	0,00	0,00	0,00	0,00
07	Imposte e tasse	2.366,00	2.366,00	2.265,92	95,77	1.919,84	84,73	346,08	-100,08
08	Oneri straordinari della gestione corrente	0,00	0,00	0,00	0,00	0,00	0,00	0,00	0,00
09	Ammortamenti di esercizio	0,00	0,00	0,00	0,00	0,00	0,00	0,00	0,00
10	Fondo svalutazione crediti	0,00	0,00	0,00	0,00	0,00	0,00	0,00	0,00
11	Fondo di riserva	0,00	0,00	0,00	0,00	0,00	0,00	0,00	0,00
<b>TOT</b>		<b>608.391,00</b>	<b>608.391,00</b>	<b>490.574,09</b>	<b>80,63</b>	<b>418.585,18</b>	<b>85,33</b>	<b>71.988,91</b>	<b>-117.816,91</b>



## Spesa in conto capitale

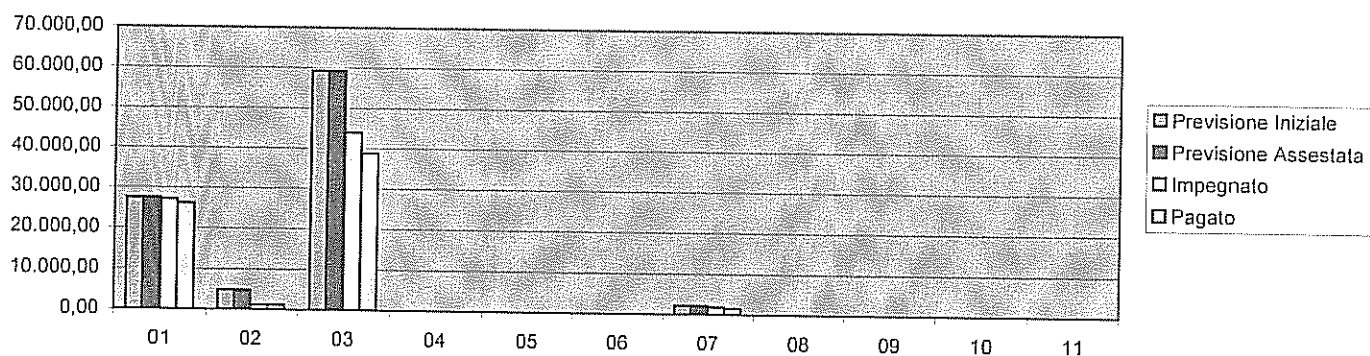
Intervento		Previsione Iniziale	Previsione Assestata	Impegno Impegnato	%	Pagato	%	Residuo	Economia
01	Acquisizione di beni immobili	0,00	0,00	0,00	0,00	0,00	0,00	0,00	0,00
02	Espropri e servitù onerose	0,00	0,00	0,00	0,00	0,00	0,00	0,00	0,00
03	Acquisto di beni specifici per realizzazioni in economia	0,00	0,00	0,00	0,00	0,00	0,00	0,00	0,00
04	Utilizzo di beni di terzi per realizzazioni in economia	0,00	0,00	0,00	0,00	0,00	0,00	0,00	0,00
05	Acquisizione di beni mobili, macchine ed attrezzature tecnico-scientifiche	6.150,00	6.150,00	4.077,02	66,29	4.077,02	100,00	0,00	-2.072,98
06	Incarichi professionali esterni	0,00	0,00	0,00	0,00	0,00	0,00	0,00	0,00
07	Trasferimenti di capitale	0,00	0,00	0,00	0,00	0,00	0,00	0,00	0,00
08	Partecipazioni azionarie	0,00	0,00	0,00	0,00	0,00	0,00	0,00	0,00
09	Conferimenti di capitale	0,00	0,00	0,00	0,00	0,00	0,00	0,00	0,00
10	Concessione di crediti e anticipazioni	0,00	0,00	0,00	0,00	0,00	0,00	0,00	0,00
<b>TOT</b>		<b>6.150,00</b>	<b>6.150,00</b>	<b>4.077,02</b>	<b>66,29</b>	<b>4.077,02</b>	<b>100,00</b>	<b>0,00</b>	<b>-2.072,98</b>





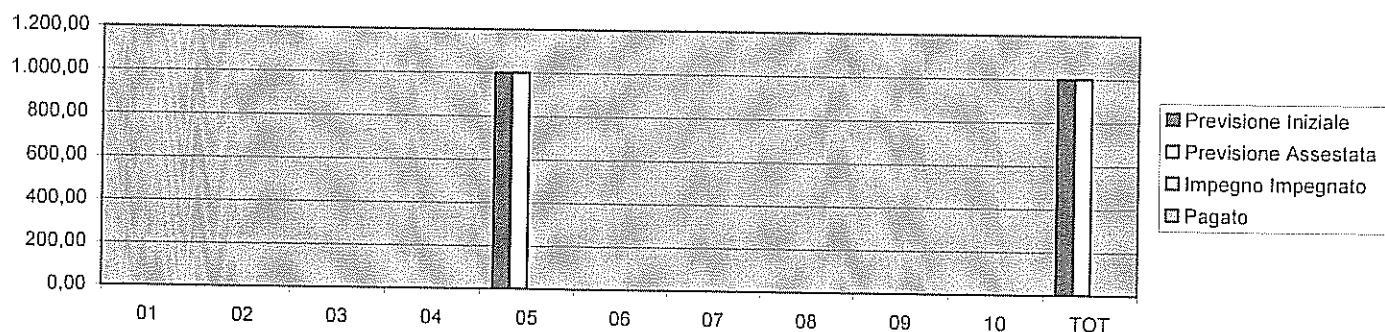
## Spesa corrente

Intervento		Previsione Iniziale	Previsione Assestata	Impegnato	%	Pagato	%	Residuo	Economia
01	Personale	27.450,00	27.450,00	27.105,17	98,74	26.167,98	96,54	937,19	-344,83
02	Acquisto di beni di consumo e/o di materie prime	4.800,00	4.800,00	1.192,35	24,84	1.192,35	100,00	0,00	-3.607,65
03	Prestazione di servizi	59.200,00	59.200,00	43.897,79	74,15	36.747,79	88,27	5.150,00	-15.302,21
04	Utilizzo di beni di terzi	0,00	0,00	0,00	0,00	0,00	0,00	0,00	0,00
05	Trasferimenti	0,00	0,00	0,00	0,00	0,00	0,00	0,00	0,00
06	Interessi passivi e oneri finanziari diversi	0,00	0,00	0,00	0,00	0,00	0,00	0,00	0,00
07	Imposte e tasse	2.200,00	2.200,00	1.793,59	81,53	1.530,09	85,31	263,50	-406,41
08	Oneri straordinari della gestione corrente	0,00	0,00	0,00	0,00	0,00	0,00	0,00	0,00
09	Ammortamenti di esercizio	0,00	0,00	0,00	0,00	0,00	0,00	0,00	0,00
10	Fondo svalutazione crediti	0,00	0,00	0,00	0,00	0,00	0,00	0,00	0,00
11	Fondo di riserva	0,00	0,00	0,00	0,00	0,00	0,00	0,00	0,00
TOT		93.650,00	93.650,00	73.988,90	79,01	67.638,21	91,42	6.350,69	-19.661,10



## Spesa in conto capitale

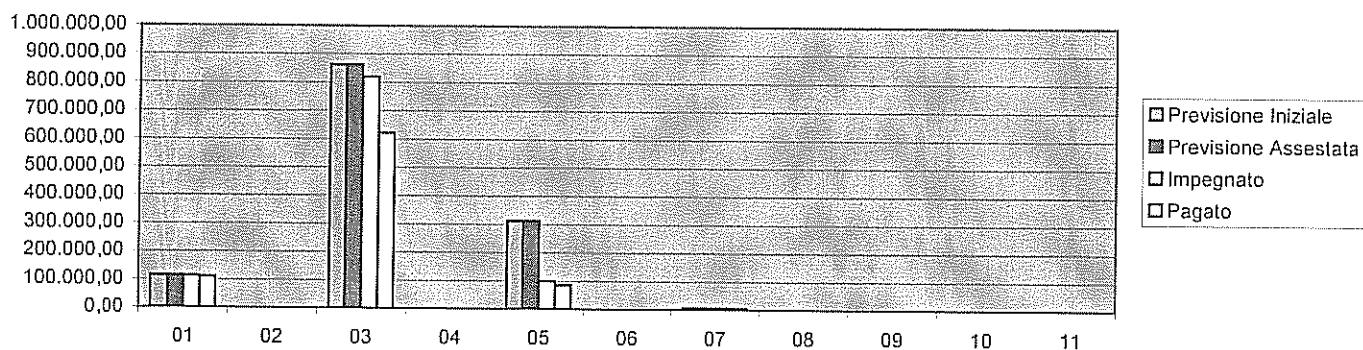
Intervento		Previsione Iniziale	Previsione Assestata	Impegno Impegnato	%	Pagato	%	Residuo	Economia
01	Acquisizione di beni immobili	0,00	0,00	0,00	0,00	0,00	0,00	0,00	0,00
02	Espropri e servitù onerose	0,00	0,00	0,00	0,00	0,00	0,00	0,00	0,00
03	Acquisto di beni specifici per realizzazioni in economia	0,00	0,00	0,00	0,00	0,00	0,00	0,00	0,00
04	Utilizzo di beni di terzi per realizzazioni in economia	0,00	0,00	0,00	0,00	0,00	0,00	0,00	0,00
05	Acquisizione di beni mobili, macchine ed attrezzature tecnico-scientifiche	1.000,00	1.000,00	0,00	0,00	0,00	0,00	0,00	-1.000,00
06	Incarichi professionali esterni	0,00	0,00	0,00	0,00	0,00	0,00	0,00	0,00
07	Trasferimenti di capitale	0,00	0,00	0,00	0,00	0,00	0,00	0,00	0,00
08	Partecipazioni azionarie	0,00	0,00	0,00	0,00	0,00	0,00	0,00	0,00
09	Conferimenti di capitale	0,00	0,00	0,00	0,00	0,00	0,00	0,00	0,00
10	Concessione di crediti e anticipazioni	0,00	0,00	0,00	0,00	0,00	0,00	0,00	0,00
TOT		1.000,00	1.000,00	0,00	0,00	0,00	0,00	0,00	-1.000,00





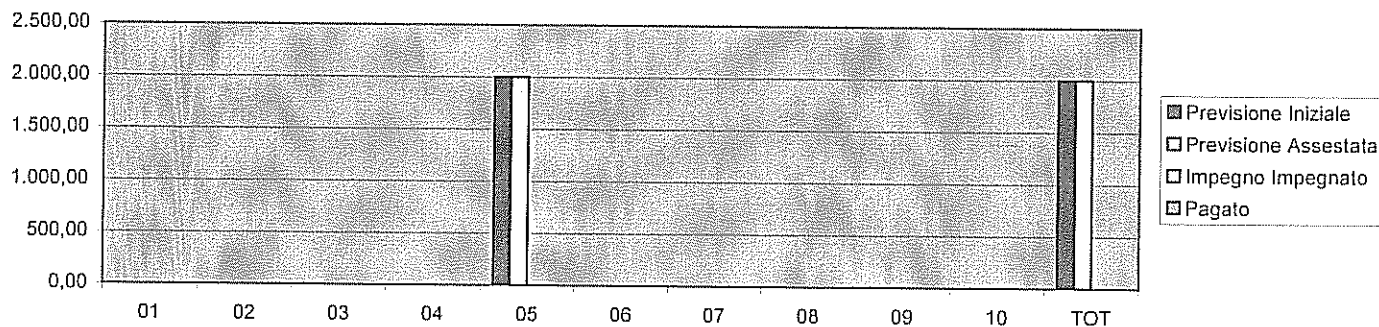
## Spesa corrente

Intervento		Previsione Iniziale	Previsione Assestata	Impegnato	%	Pagato	%	Residuo	Economia
01	Personale	114.100,00	114.100,00	113.632,06	99,59	110.039,96	96,84	3.592,10	-467,94
02	Acquisto di beni di consumo e/o di materie prime	350,00	350,00	275,00	78,57	0,00	0,00	275,00	-75,00
03	Prestazione di servizi	861.687,50	861.687,50	818.774,28	95,02	620.481,04	75,78	198.293,24	-42.913,22
04	Utilizzo di beni di terzi	0,00	0,00	0,00	0,00	0,00	0,00	0,00	0,00
05	Trasferimenti	312.200,00	312.200,00	97.920,49	31,36	84.893,84	86,70	13.026,65	-214.279,51
06	Interessi passivi e oneri finanziari diversi	0,00	0,00	0,00	0,00	0,00	0,00	0,00	0,00
07	Imposte e tasse	5.500,00	5.500,00	5.413,86	98,43	4.589,43	84,77	824,43	-86,14
08	Oneri straordinari della gestione corrente	0,00	0,00	0,00	0,00	0,00	0,00	0,00	0,00
09	Ammortamenti di esercizio	0,00	0,00	0,00	0,00	0,00	0,00	0,00	0,00
10	Fondo svalutazione crediti	0,00	0,00	0,00	0,00	0,00	0,00	0,00	0,00
11	Fondo di riserva	0,00	0,00	0,00	0,00	0,00	0,00	0,00	0,00
<b>TOT</b>		<b>1.293.837,50</b>	<b>1.293.837,50</b>	<b>1.036.015,69</b>	<b>80,07</b>	<b>820.004,27</b>	<b>79,15</b>	<b>216.011,42</b>	<b>-257.821,81</b>



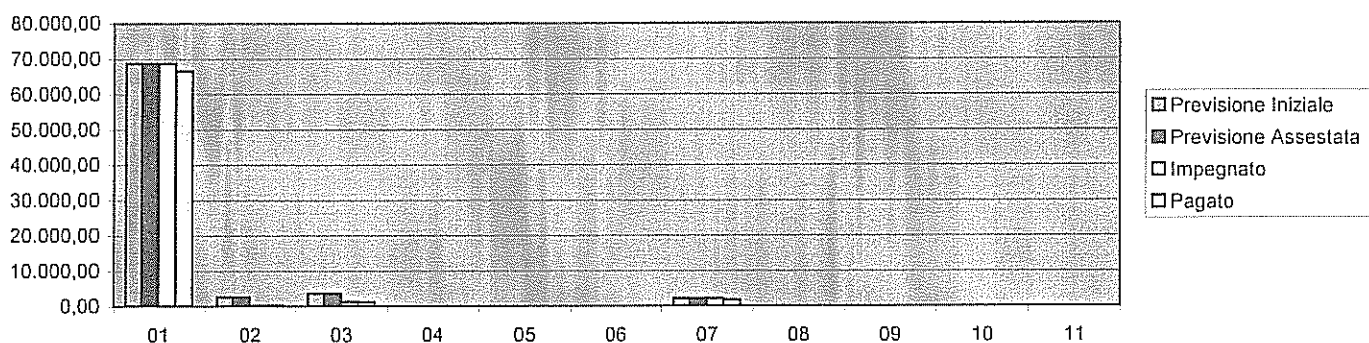
## Spesa in conto capitale

Intervento		Previsione Iniziale	Previsione Assestata	Impegno Impegnato	%	Pagato	%	Residuo	Economia
01	Acquisizione di beni immobili	0,00	0,00	0,00	0,00	0,00	0,00	0,00	0,00
02	Espropri e servitù onerose	0,00	0,00	0,00	0,00	0,00	0,00	0,00	0,00
03	Acquisto di beni specifici per realizzazioni in economia	0,00	0,00	0,00	0,00	0,00	0,00	0,00	0,00
04	Utilizzo di beni di terzi per realizzazioni in economia	0,00	0,00	0,00	0,00	0,00	0,00	0,00	0,00
05	Acquisizione di beni mobili, macchine ed attrezzature tecnico-scientifiche	2.000,00	2.000,00	0,00	0,00	0,00	0,00	0,00	-2.000,00
06	Incarichi professionali esterni	0,00	0,00	0,00	0,00	0,00	0,00	0,00	0,00
07	Trasferimenti di capitale	0,00	0,00	0,00	0,00	0,00	0,00	0,00	0,00
08	Partecipazioni azionarie	0,00	0,00	0,00	0,00	0,00	0,00	0,00	0,00
09	Conferimenti di capitale	0,00	0,00	0,00	0,00	0,00	0,00	0,00	0,00
10	Concessione di crediti e anticipazioni	0,00	0,00	0,00	0,00	0,00	0,00	0,00	0,00
<b>TOT</b>		<b>2.000,00</b>	<b>2.000,00</b>	<b>0,00</b>	<b>0,00</b>	<b>0,00</b>	<b>0,00</b>	<b>0,00</b>	<b>-2.000,00</b>



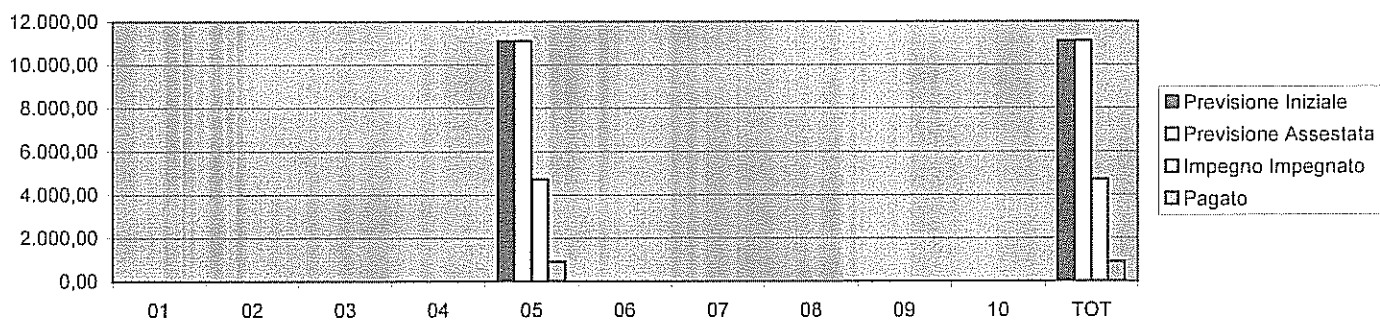
Spesa corrente

Intervento		Previsione Iniziale	Previsione Assestata	Impegnato	%	Pagato	%	Residuo	Economia
01	Personale	68.700,00	68.700,00	68.575,39	99,82	66.479,03	96,94	2.096,36	-124,61
02	Acquisto di beni di consumo e/o di materie prime	2.600,00	2.600,00	200,00	7,69	200,00	100,00	0,00	-2.400,00
03	Prestazione di servizi	3.650,00	3.650,00	1.249,31	34,23	1.149,31	92,00	100,00	-2.400,69
04	Utilizzo di beni di terzi	0,00	0,00	0,00	0,00	0,00	0,00	0,00	0,00
05	Trasferimenti	0,00	0,00	0,00	0,00	0,00	0,00	0,00	0,00
06	Interessi passivi e oneri finanziari diversi	0,00	0,00	0,00	0,00	0,00	0,00	0,00	0,00
07	Imposte e tasse	2.100,00	2.100,00	2.077,97	98,95	1.761,51	84,77	316,46	-22,03
08	Oneri straordinari della gestione corrente	0,00	0,00	0,00	0,00	0,00	0,00	0,00	0,00
09	Ammortamenti di esercizio	0,00	0,00	0,00	0,00	0,00	0,00	0,00	0,00
10	Fondo svalutazione crediti	0,00	0,00	0,00	0,00	0,00	0,00	0,00	0,00
11	Fondo di riserva	0,00	0,00	0,00	0,00	0,00	0,00	0,00	0,00
<b>TOT</b>		<b>77.050,00</b>	<b>77.050,00</b>	<b>72.102,67</b>	<b>93,58</b>	<b>69.589,85</b>	<b>96,51</b>	<b>2.512,82</b>	<b>-4.947,33</b>



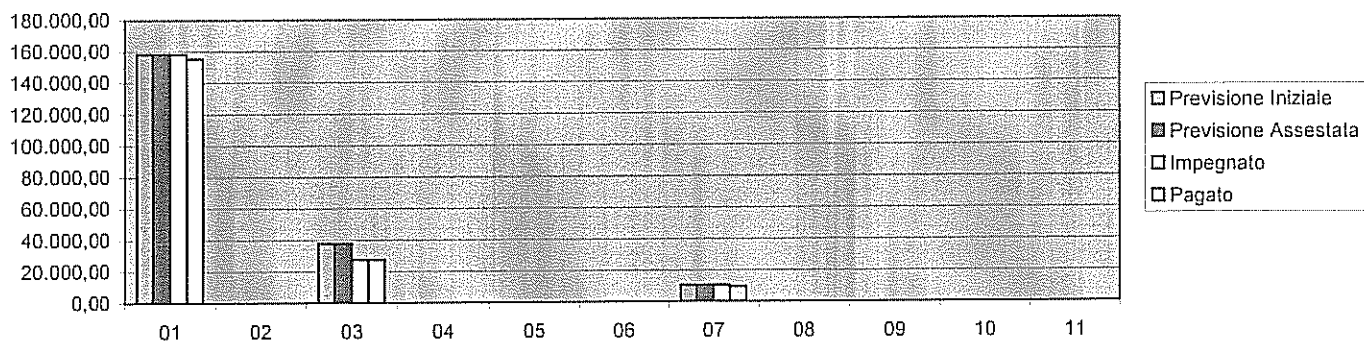
Spesa in conto capitale

Intervento		Previsione Iniziale	Previsione Assestata	Impegno Impegnato	%	Pagato	%	Residuo	Economia
01	Acquisizione di beni immobili	0,00	0,00	0,00	0,00	0,00	0,00	0,00	0,00
02	Espropri e servitù onerose	0,00	0,00	0,00	0,00	0,00	0,00	0,00	0,00
03	Acquisto di beni specifici per realizzazioni in economia	0,00	0,00	0,00	0,00	0,00	0,00	0,00	0,00
04	Utilizzo di beni di terzi per realizzazioni in economia	0,00	0,00	0,00	0,00	0,00	0,00	0,00	0,00
05	Acquisizione di beni mobili, macchine ed attrezzature tecnico-scientifiche	11.100,00	11.100,00	4.706,53	42,40	897,53	19,07	3.809,00	-6.393,47
06	Incarichi professionali esterni	0,00	0,00	0,00	0,00	0,00	0,00	0,00	0,00
07	Trasferimenti di capitale	0,00	0,00	0,00	0,00	0,00	0,00	0,00	0,00
08	Partecipazioni azionarie	0,00	0,00	0,00	0,00	0,00	0,00	0,00	0,00
09	Conferimenti di capitale	0,00	0,00	0,00	0,00	0,00	0,00	0,00	0,00
10	Concessione di crediti e anticipazioni	0,00	0,00	0,00	0,00	0,00	0,00	0,00	0,00
<b>TOT</b>		<b>11.100,00</b>	<b>11.100,00</b>	<b>4.706,53</b>	<b>42,40</b>	<b>897,53</b>	<b>19,07</b>	<b>3.809,00</b>	<b>-6.393,47</b>



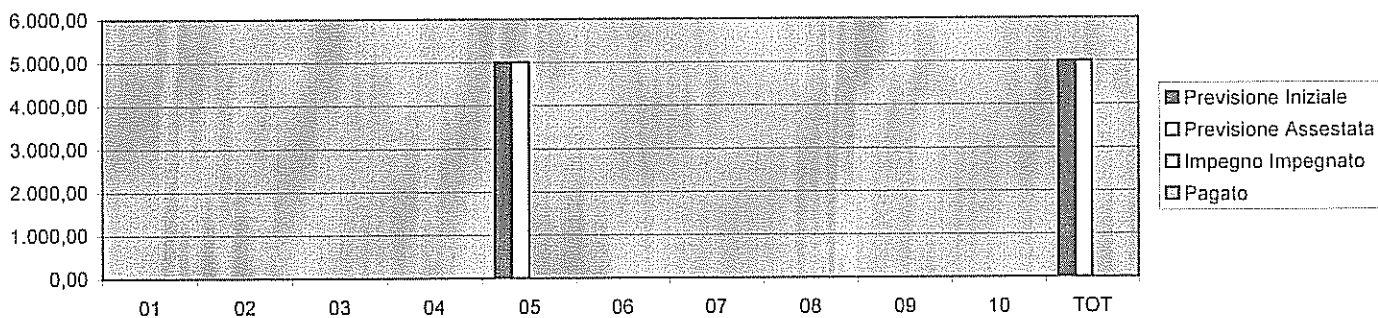
## Spesa corrente

	Intervento	Previsione Iniziale	Previsione Assestata	Impegnato	%	Pagato	%	Residuo	Economia
01	Personale	158.192,00	158.192,00	158.105,28	99,95	155.165,96	98,14	2.939,32	-86,72
02	Acquisto di beni di consumo e/o di materie prime	0,00	0,00	0,00	0,00	0,00	0,00	0,00	0,00
03	Prestazione di servizi	37.625,00	37.625,00	27.386,14	72,79	27.386,14	100,00	0,00	-10.238,86
04	Utilizzo di beni di terzi	0,00	0,00	0,00	0,00	0,00	0,00	0,00	0,00
05	Trasferimenti	0,00	0,00	0,00	0,00	0,00	0,00	0,00	0,00
06	Interessi passivi e oneri finanziari diversi	0,00	0,00	0,00	0,00	0,00	0,00	0,00	0,00
07	Imposte e tasse	10.350,00	10.350,00	10.284,86	99,37	9.400,77	91,40	884,09	-65,14
08	Oneri straordinari della gestione corrente	0,00	0,00	0,00	0,00	0,00	0,00	0,00	0,00
09	Ammortamenti di esercizio	0,00	0,00	0,00	0,00	0,00	0,00	0,00	0,00
10	Fondo svalutazione crediti	0,00	0,00	0,00	0,00	0,00	0,00	0,00	0,00
11	Fondo di riserva	0,00	0,00	0,00	0,00	0,00	0,00	0,00	0,00
	<b>TOT</b>	<b>206.167,00</b>	<b>206.167,00</b>	<b>195.776,28</b>	<b>94,96</b>	<b>191.952,87</b>	<b>98,05</b>	<b>3.823,41</b>	<b>-10.390,72</b>



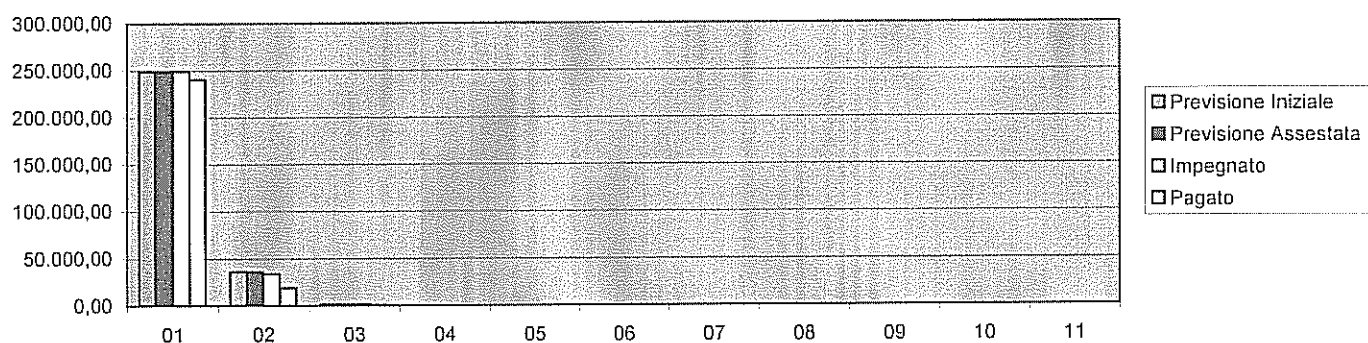
## Spesa in conto capitale

	Intervento	Previsione Iniziale	Previsione Assestata	Impegno Impegnato	%	Pagato	%	Residuo	Economia
01	Acquisizione di beni immobili	0,00	0,00	0,00	0,00	0,00	0,00	0,00	0,00
02	Espropri e servitù onerose	0,00	0,00	0,00	0,00	0,00	0,00	0,00	0,00
03	Acquisto di beni specifici per realizzazioni in economia	0,00	0,00	0,00	0,00	0,00	0,00	0,00	0,00
04	Utilizzo di beni di terzi per realizzazioni in economia	0,00	0,00	0,00	0,00	0,00	0,00	0,00	0,00
05	Acquisizione di beni mobili, macchine ed attrezzature tecnico-scientifiche	5.000,00	5.000,00	0,00	0,00	0,00	0,00	0,00	-5.000,00
06	Incarichi professionali esterni	0,00	0,00	0,00	0,00	0,00	0,00	0,00	0,00
07	Trasferimenti di capitale	0,00	0,00	0,00	0,00	0,00	0,00	0,00	0,00
08	Partecipazioni azionarie	0,00	0,00	0,00	0,00	0,00	0,00	0,00	0,00
09	Conferimenti di capitale	0,00	0,00	0,00	0,00	0,00	0,00	0,00	0,00
10	Concessione di crediti e anticipazioni	0,00	0,00	0,00	0,00	0,00	0,00	0,00	0,00
	<b>TOT</b>	<b>5.000,00</b>	<b>5.000,00</b>	<b>0,00</b>	<b>0,00</b>	<b>0,00</b>	<b>0,00</b>	<b>0,00</b>	<b>-5.000,00</b>



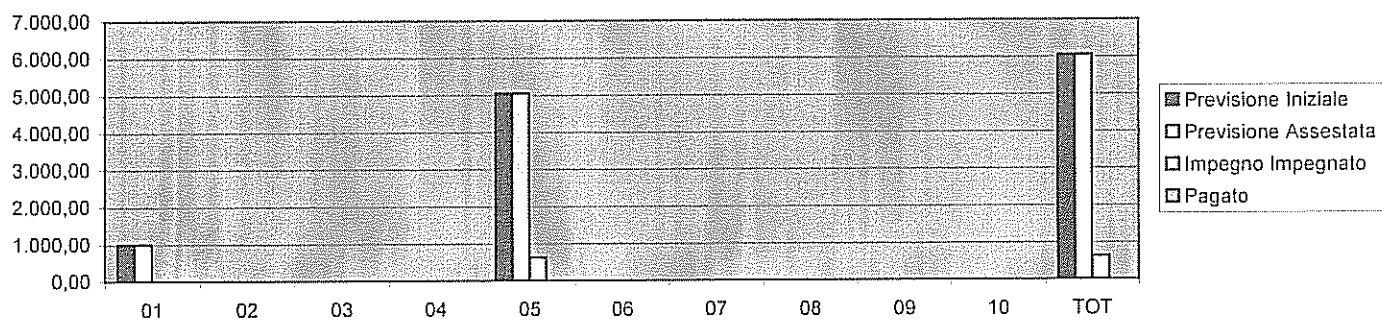
## Spesa corrente

Intervento	Previsione Iniziale	Previsione Assestata	Impegnato	%	Pagato	%	Residuo	Economia
01 Personale	248.987,50	248.987,50	248.985,48	100,00	240.322,94	96,52	8.662,54	-2,02
02 Acquisto di beni di consumo e/o di materie prime	36.100,00	36.100,00	33.718,68	93,40	18.722,65	55,53	14.996,03	-2.381,32
03 Prestazione di servizi	1.200,00	1.200,00	1.200,00	100,00	200,00	16,67	1.000,00	0,00
04 Utilizzo di beni di terzi	0,00	0,00	0,00	0,00	0,00	0,00	0,00	0,00
05 Trasferimenti	0,00	0,00	0,00	0,00	0,00	0,00	0,00	0,00
06 Interessi passivi e oneri finanziari diversi	0,00	0,00	0,00	0,00	0,00	0,00	0,00	0,00
07 Imposte e tasse	100,00	100,00	0,00	0,00	0,00	0,00	0,00	-100,00
08 Oneri straordinari della gestione corrente	0,00	0,00	0,00	0,00	0,00	0,00	0,00	0,00
09 Ammortamenti di esercizio	0,00	0,00	0,00	0,00	0,00	0,00	0,00	0,00
10 Fondo svalutazione crediti	0,00	0,00	0,00	0,00	0,00	0,00	0,00	0,00
11 Fondo di riserva	0,00	0,00	0,00	0,00	0,00	0,00	0,00	0,00
<b>TOT</b>	<b>286.387,50</b>	<b>286.387,50</b>	<b>283.904,16</b>	<b>99,13</b>	<b>259.245,59</b>	<b>91,31</b>	<b>24.658,57</b>	<b>-2.483,34</b>



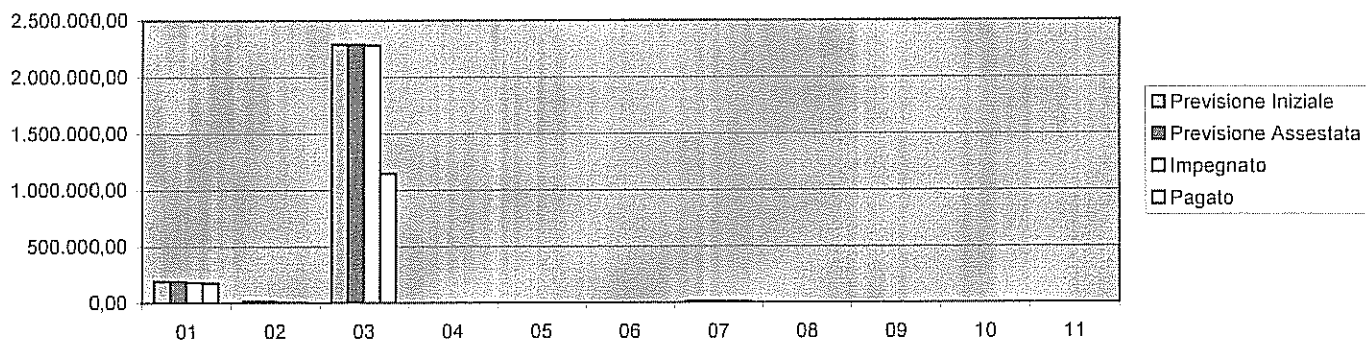
## Spesa in conto capitale

Intervento	Previsione Iniziale	Previsione Assestata	Impegno Impegnato	%	Pagato	%	Residuo	Economia
01 Acquisizione di beni immobili	1.000,00	1.000,00	0,00	0,00	0,00	0,00	0,00	-1.000,00
02 Espropri e servitù onerose	0,00	0,00	0,00	0,00	0,00	0,00	0,00	0,00
03 Acquisto di beni specifici per realizzazioni in economia	0,00	0,00	0,00	0,00	0,00	0,00	0,00	0,00
04 Utilizzo di beni di terzi per realizzazioni in economia	0,00	0,00	0,00	0,00	0,00	0,00	0,00	0,00
05 Acquisizione di beni mobili, macchine ed attrezzature tecnico-scientifiche	5.050,00	5.050,00	630,00	12,48	0,00	0,00	630,00	-4.420,00
06 Incarichi professionali esterni	0,00	0,00	0,00	0,00	0,00	0,00	0,00	0,00
07 Trasferimenti di capitale	0,00	0,00	0,00	0,00	0,00	0,00	0,00	0,00
08 Partecipazioni azionarie	0,00	0,00	0,00	0,00	0,00	0,00	0,00	0,00
09 Conferimenti di capitale	0,00	0,00	0,00	0,00	0,00	0,00	0,00	0,00
10 Concessione di crediti e anticipazioni	0,00	0,00	0,00	0,00	0,00	0,00	0,00	0,00
<b>TOT</b>	<b>6.050,00</b>	<b>6.050,00</b>	<b>630,00</b>	<b>10,41</b>	<b>0,00</b>	<b>0,00</b>	<b>630,00</b>	<b>-5.420,00</b>



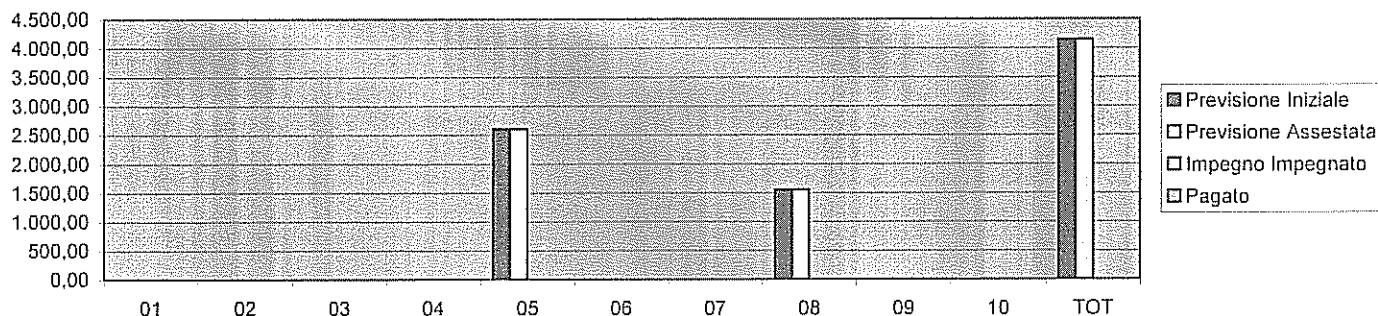
Spesa corrente

Intervento	Previsione Iniziale	Previsione Assestata	Impegnato	%	Pagato	%	Residuo	Economia
01 Personale	192.727,50	192.727,50	179.725,39	93,25	175.735,85	97,78	3.989,54	-13.002,11
02 Acquisto di beni di consumo e/o di materie prime	14.300,00	14.300,00	6.021,85	42,11	4.596,76	76,33	1.425,09	-8.278,15
03 Prestazione di servizi	2.288.012,00	2.288.012,00	2.280.706,75	99,68	1.146.069,53	50,25	1.134.637,22	-7.305,25
04 Utilizzo di beni di terzi	0,00	0,00	0,00	0,00	0,00	0,00	0,00	0,00
05 Trasferimenti	0,00	0,00	0,00	0,00	0,00	0,00	0,00	0,00
06 Interessi passivi e oneri finanziari diversi	0,00	0,00	0,00	0,00	0,00	0,00	0,00	0,00
07 Imposte e tasse	12.111,00	12.111,00	10.811,70	89,27	10.153,69	93,91	658,01	-1.299,30
08 Oneri straordinari della gestione corrente	0,00	0,00	0,00	0,00	0,00	0,00	0,00	0,00
09 Ammortamenti di esercizio	0,00	0,00	0,00	0,00	0,00	0,00	0,00	0,00
10 Fondo svalutazione crediti	0,00	0,00	0,00	0,00	0,00	0,00	0,00	0,00
11 Fondo di riserva	0,00	0,00	0,00	0,00	0,00	0,00	0,00	0,00
<b>TOT</b>	<b>2.507.150,50</b>	<b>2.507.150,50</b>	<b>2.477.265,69</b>	<b>98,81</b>	<b>1.336.555,83</b>	<b>53,95</b>	<b>1.140.709,86</b>	<b>-29.884,81</b>



Spesa in conto capitale

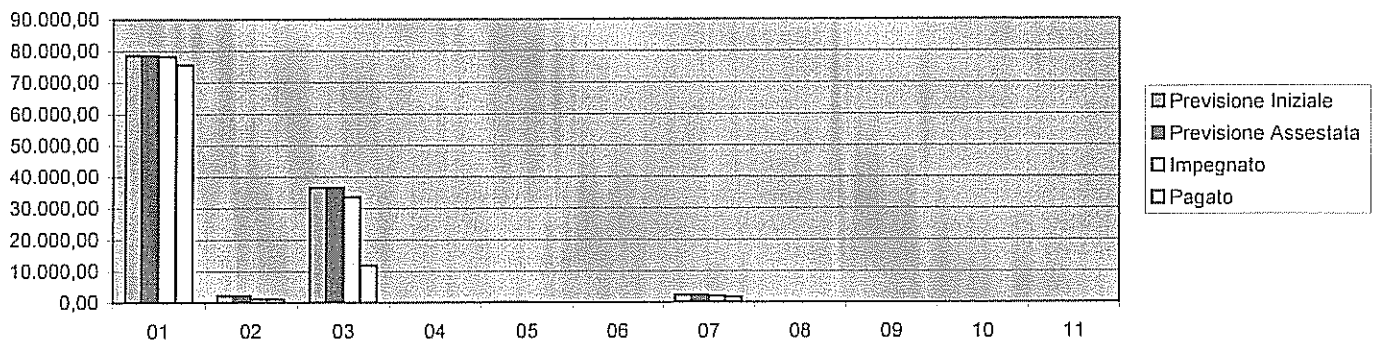
Intervento	Previsione Iniziale	Previsione Assestata	Impegno Impegnato	%	Pagato	%	Residuo	Economia
01 Acquisizione di beni immobili	0,00	0,00	0,00	0,00	0,00	0,00	0,00	0,00
02 Espropri e servitù onerose	0,00	0,00	0,00	0,00	0,00	0,00	0,00	0,00
03 Acquisto di beni specifici per realizzazioni in economia	0,00	0,00	0,00	0,00	0,00	0,00	0,00	0,00
04 Utilizzo di beni di terzi per realizzazioni in economia	0,00	0,00	0,00	0,00	0,00	0,00	0,00	0,00
05 Acquisizione di beni mobili, macchine ed attrezzature tecnico-scientifiche	2.600,00	2.600,00	0,00	0,00	0,00	0,00	0,00	-2.600,00
06 Incarichi professionali esterni	0,00	0,00	0,00	0,00	0,00	0,00	0,00	0,00
07 Trasferimenti di capitale	0,00	0,00	0,00	0,00	0,00	0,00	0,00	0,00
08 Partecipazioni azionarie	1.547,50	1.547,50	0,00	0,00	0,00	0,00	0,00	-1.547,50
09 Conferimenti di capitale	0,00	0,00	0,00	0,00	0,00	0,00	0,00	0,00
10 Concessione di crediti e anticipazioni	0,00	0,00	0,00	0,00	0,00	0,00	0,00	0,00
<b>TOT</b>	<b>4.147,50</b>	<b>4.147,50</b>	<b>0,00</b>	<b>0,00</b>	<b>0,00</b>	<b>0,00</b>	<b>0,00</b>	<b>-4.147,50</b>





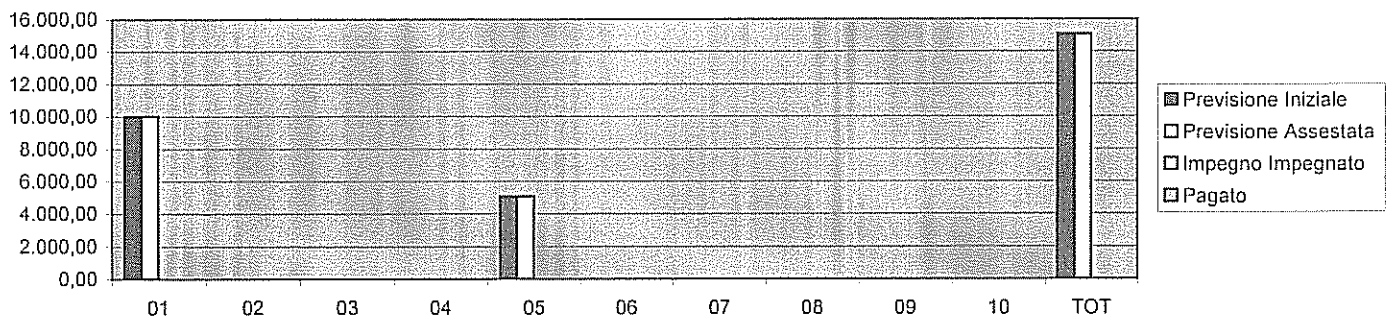
## Spesa corrente

Intervento		Previsione Iniziale	Previsione Assestata	Impegnato	%	Pagato	%	Residuo	Economia
01	Personale	78.555,00	78.555,00	78.176,78	99,52	75.573,13	96,67	2.603,65	-378,22
02	Acquisto di beni di consumo e/o di materie prime	2.250,00	2.250,00	1.155,97	51,38	1.155,97	100,00	0,00	-1.094,03
03	Prestazione di servizi	36.510,00	36.510,00	33.479,74	91,70	11.780,34	35,19	21.699,40	-3.030,26
04	Utilizzo di beni di terzi	0,00	0,00	0,00	0,00	0,00	0,00	0,00	0,00
05	Trasferimenti	100,00	100,00	0,00	0,00	0,00	0,00	0,00	-100,00
06	Interessi passivi e oneri finanziari diversi	0,00	0,00	0,00	0,00	0,00	0,00	0,00	0,00
07	Imposte e tasse	2.300,00	2.300,00	1.948,68	84,73	1.651,77	84,76	296,91	-351,32
08	Oneri straordinari della gestione corrente	0,00	0,00	0,00	0,00	0,00	0,00	0,00	0,00
09	Ammortamenti di esercizio	0,00	0,00	0,00	0,00	0,00	0,00	0,00	0,00
10	Fondo svalutazione crediti	0,00	0,00	0,00	0,00	0,00	0,00	0,00	0,00
11	Fondo di riserva	0,00	0,00	0,00	0,00	0,00	0,00	0,00	0,00
<b>TOT</b>		<b>119.715,00</b>	<b>119.715,00</b>	<b>114.761,17</b>	<b>95,86</b>	<b>90.161,21</b>	<b>78,56</b>	<b>24.599,96</b>	<b>-4.953,83</b>



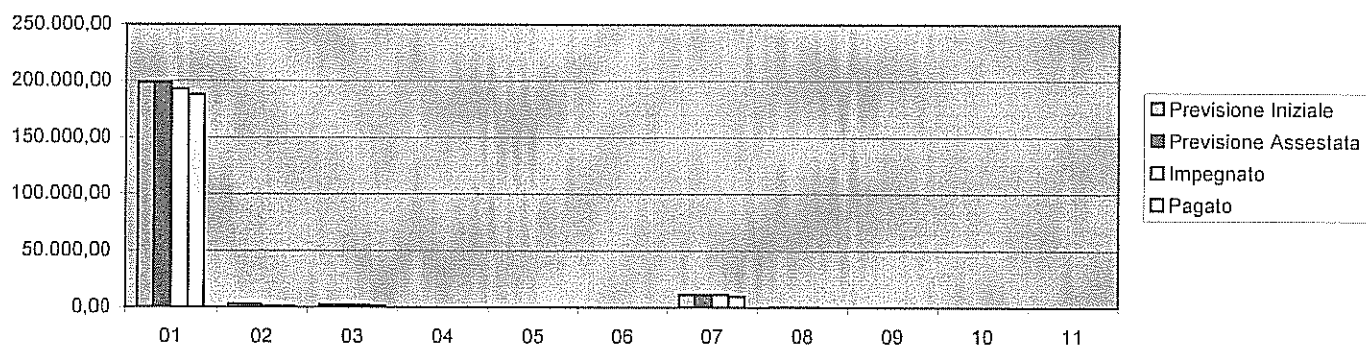
## Spesa in conto capitale

Intervento		Previsione Iniziale	Previsione Assestata	Impegno Impegnato	%	Pagato	%	Residuo	Economia
01	Acquisizione di beni immobili	10.000,00	10.000,00	0,00	0,00	0,00	0,00	0,00	-10.000,00
02	Espropri e servitù onerose	0,00	0,00	0,00	0,00	0,00	0,00	0,00	0,00
03	Acquisto di beni specifici per realizzazioni in economia	0,00	0,00	0,00	0,00	0,00	0,00	0,00	0,00
04	Utilizzo di beni di terzi per realizzazioni in economia	0,00	0,00	0,00	0,00	0,00	0,00	0,00	0,00
05	Acquisizione di beni mobili, macchine ed attrezzature tecnico-scientifiche	5.050,00	5.050,00	0,00	0,00	0,00	0,00	0,00	-5.050,00
06	Incarichi professionali esterni	0,00	0,00	0,00	0,00	0,00	0,00	0,00	0,00
07	Trasferimenti di capitale	0,00	0,00	0,00	0,00	0,00	0,00	0,00	0,00
08	Partecipazioni azionarie	0,00	0,00	0,00	0,00	0,00	0,00	0,00	0,00
09	Conferimenti di capitale	0,00	0,00	0,00	0,00	0,00	0,00	0,00	0,00
10	Concessione di crediti e anticipazioni	0,00	0,00	0,00	0,00	0,00	0,00	0,00	0,00
<b>TOT</b>		<b>15.050,00</b>	<b>15.050,00</b>	<b>0,00</b>	<b>0,00</b>	<b>0,00</b>	<b>0,00</b>	<b>0,00</b>	<b>-15.050,00</b>



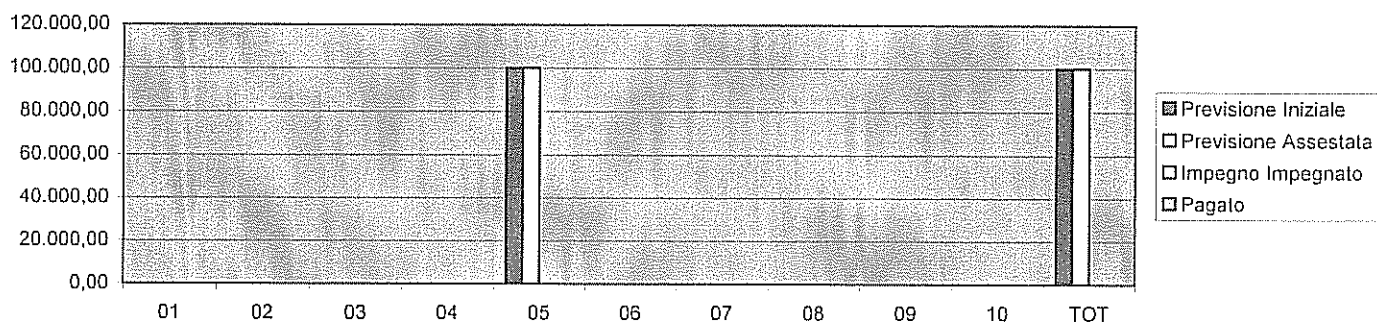
## Spesa corrente

Intervento	Previsione Iniziale	Previsione Assestata	Impegnato	%	Pagato	%	Residuo	Economia
01 Personale	198.650,00	198.650,00	192.461,78	96,88	187.719,65	97,54	4.742,13	-6.188,22
02 Acquisto di beni di consumo e/o di materie prime	2.900,00	2.900,00	1.160,83	40,03	1.000,83	86,22	160,00	-1.739,17
03 Prestazione di servizi	2.256,00	2.256,00	2.021,90	89,62	1.521,90	75,27	500,00	-234,10
04 Utilizzo di beni di terzi	0,00	0,00	0,00	0,00	0,00	0,00	0,00	0,00
05 Trasferimenti	0,00	0,00	0,00	0,00	0,00	0,00	0,00	0,00
06 Interessi passivi e oneri finanziari diversi	0,00	0,00	0,00	0,00	0,00	0,00	0,00	0,00
07 Imposte e tasse	11.400,00	11.400,00	11.288,92	99,03	9.736,38	86,25	1.552,54	-111,08
08 Oneri straordinari della gestione corrente	242,00	242,00	241,64	99,85	0,00	0,00	241,64	-0,36
09 Ammortamenti di esercizio	0,00	0,00	0,00	0,00	0,00	0,00	0,00	0,00
10 Fondo svalutazione crediti	0,00	0,00	0,00	0,00	0,00	0,00	0,00	0,00
11 Fondo di riserva	0,00	0,00	0,00	0,00	0,00	0,00	0,00	0,00
<b>TOT</b>	<b>215.448,00</b>	<b>215.448,00</b>	<b>207.175,07</b>	<b>96,16</b>	<b>199.978,76</b>	<b>96,53</b>	<b>7.196,31</b>	<b>-8.272,93</b>



## Spesa in conto capitale

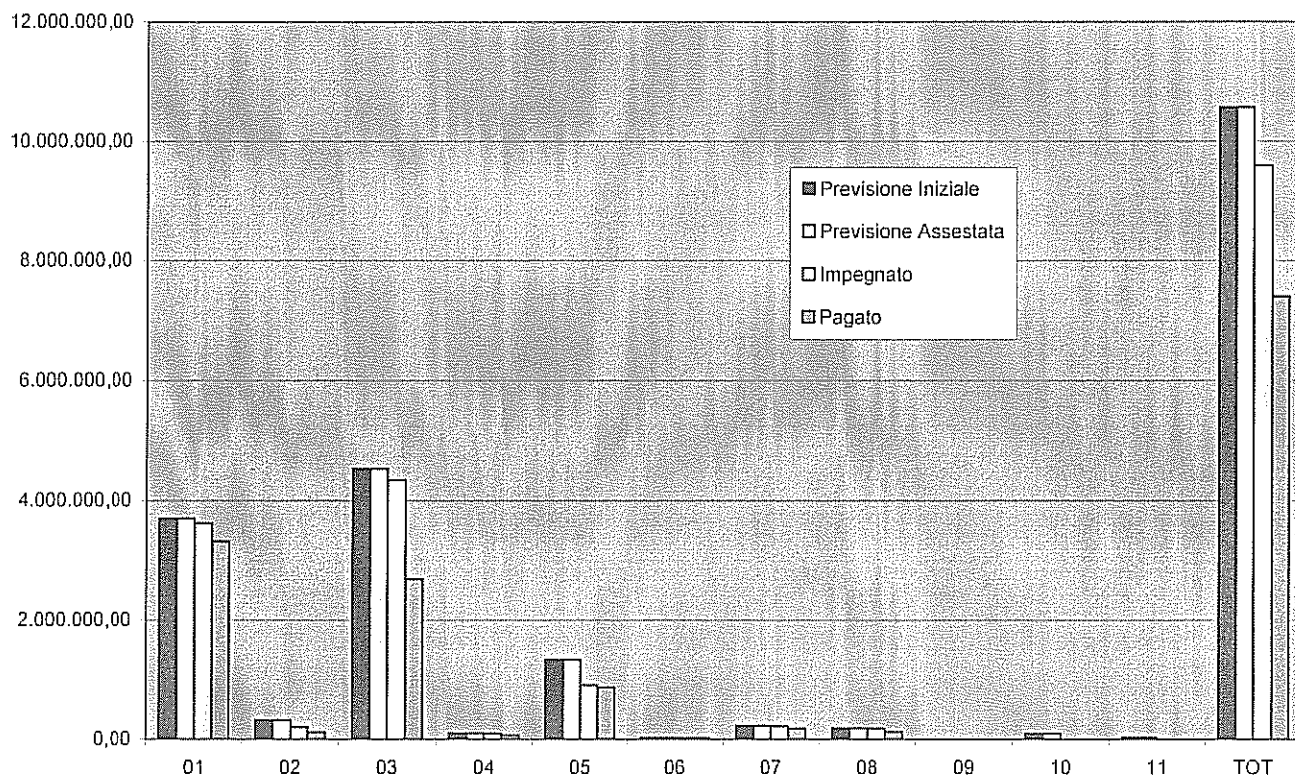
Intervento	Previsione Iniziale	Previsione Assestata	Impegno Impegnato	%	Pagato	%	Residuo	Economia
01 Acquisizione di beni immobili	0,00	0,00	0,00	0,00	0,00	0,00	0,00	0,00
02 Espropri e servitù onerose	0,00	0,00	0,00	0,00	0,00	0,00	0,00	0,00
03 Acquisto di beni specifici per realizzazioni in economia	0,00	0,00	0,00	0,00	0,00	0,00	0,00	0,00
04 Utilizzo di beni di terzi per realizzazioni in economia	0,00	0,00	0,00	0,00	0,00	0,00	0,00	0,00
05 Acquisizione di beni mobili, macchine ed attrezzature tecnico-scientifiche	100.000,00	100.000,00	0,00	0,00	0,00	0,00	0,00	-100.000,00
06 Incarichi professionali esterni	0,00	0,00	0,00	0,00	0,00	0,00	0,00	0,00
07 Trasferimenti di capitale	0,00	0,00	0,00	0,00	0,00	0,00	0,00	0,00
08 Partecipazioni azionarie	0,00	0,00	0,00	0,00	0,00	0,00	0,00	0,00
09 Conferimenti di capitale	0,00	0,00	0,00	0,00	0,00	0,00	0,00	0,00
10 Concessione di crediti e anticipazioni	0,00	0,00	0,00	0,00	0,00	0,00	0,00	0,00
<b>TOT</b>	<b>100.000,00</b>	<b>100.000,00</b>	<b>0,00</b>	<b>0,00</b>	<b>0,00</b>	<b>0,00</b>	<b>0,00</b>	<b>-100.000,00</b>



RIEPILOGO INTERVENTI

Spesa corrente

Intervento		Previsione Iniziale	Previsione Assestata	Impegnato	%	Pagato	%	Residuo	Economia
01	Personale	3.696.751,80	3.696.751,80	3.618.822,11	97,89	3.319.988,03	91,74	298.834,08	-77.929,69
02	Acquisto di beni di consumo e/o di materie prime	319.655,50	319.655,50	202.713,37	63,42	117.221,64	57,83	85.491,73	-116.942,13
03	Prestazione di servizi	4.529.501,00	4.529.501,00	4.340.191,00	95,82	2.689.485,33	61,97	1.650.705,67	-189.310,00
04	Utilizzo di beni di terzi	101.015,00	101.015,00	93.898,42	92,95	71.003,87	75,62	22.894,55	-7.116,58
05	Trasferimenti	1.338.404,58	1.338.404,58	908.563,39	67,88	872.597,99	96,04	35.965,40	-429.841,19
06	Interessi passivi e oneri finanziari diversi	26.781,00	26.781,00	21.205,85	79,18	21.205,85	100,00	0,00	-5.575,15
07	Imposte e tasse	232.638,00	232.638,00	221.595,22	95,25	182.515,60	82,36	39.079,62	-11.042,78
08	Oneri straordinari della gestione corrente	189.613,12	189.613,12	183.020,41	96,52	127.067,09	69,43	55.953,32	-6.592,71
09	Ammortamenti di esercizio	0,00	0,00	0,00	0,00	0,00	0,00	0,00	0,00
10	Fondo svalutazione crediti	97.895,65	97.895,65	0,00	0,00	0,00	0,00	0,00	-97.895,65
11	Fondo di riserva	33.680,00	33.680,00	0,00	0,00	0,00	0,00	0,00	-33.680,00
<b>TOT</b>		<b>10.565.935,65</b>	<b>10.565.935,65</b>	<b>9.590.009,77</b>	<b>90,76</b>	<b>7.401.085,40</b>	<b>77,17</b>	<b>2.188.924,37</b>	<b>-975.925,88</b>

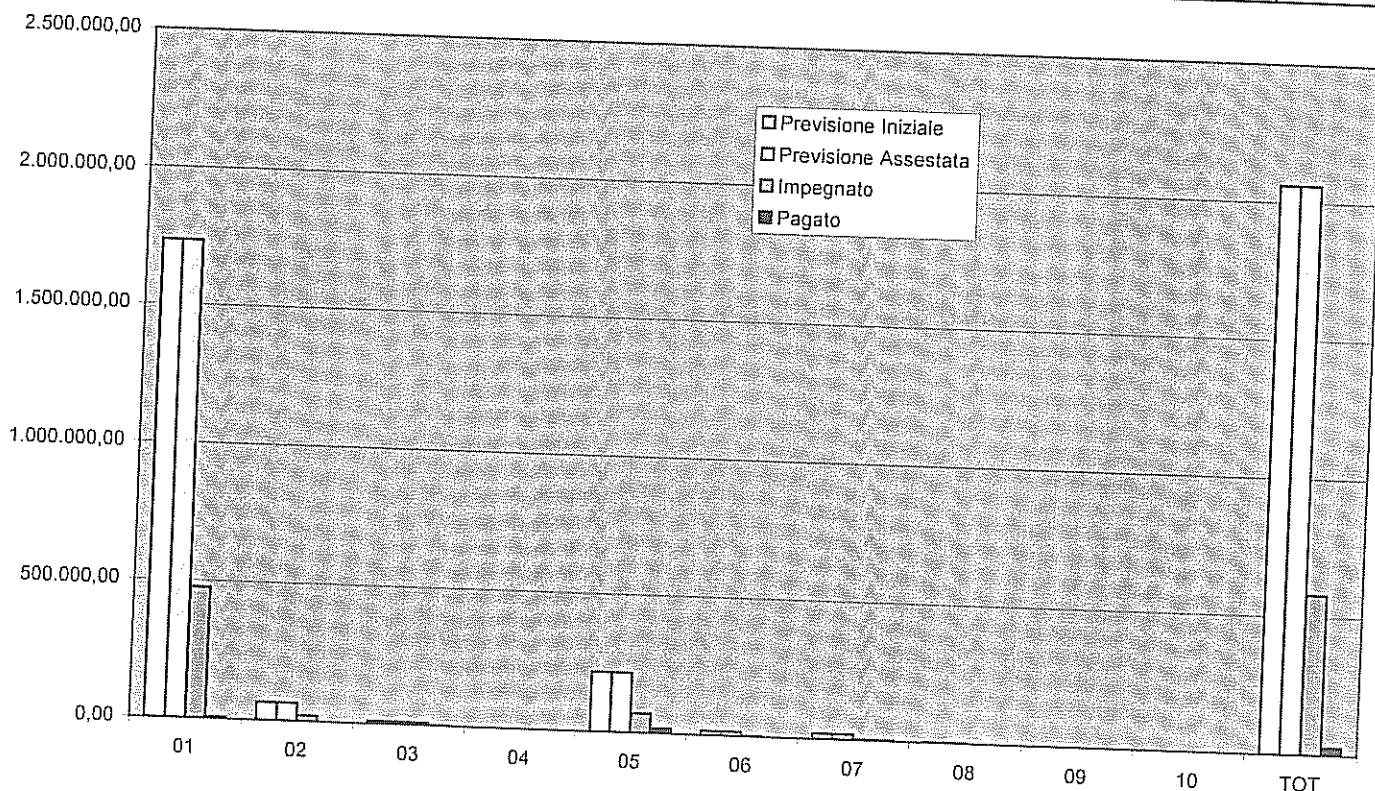




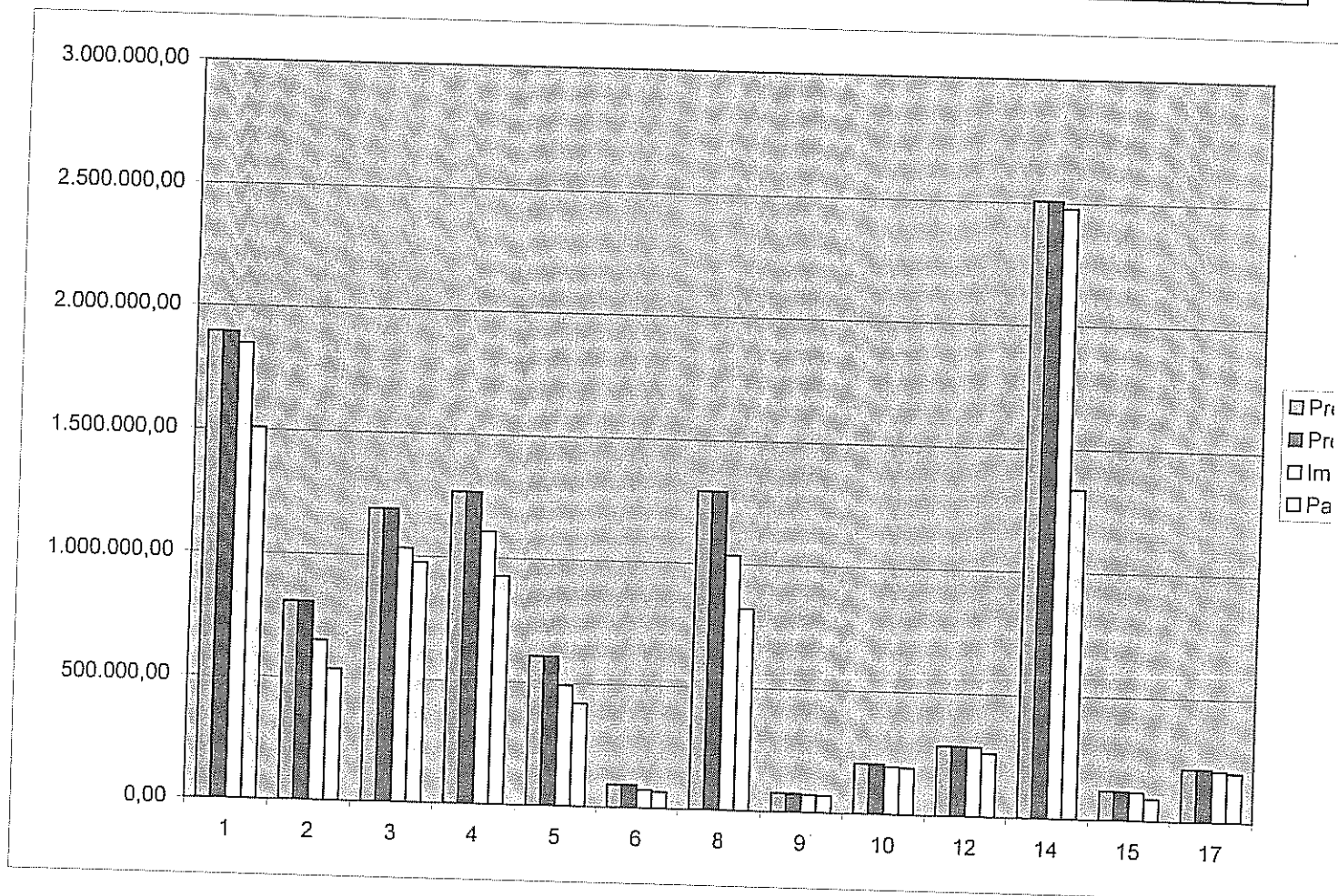
Spesa in conto capitale

RIEPILOGO INTERVENTI

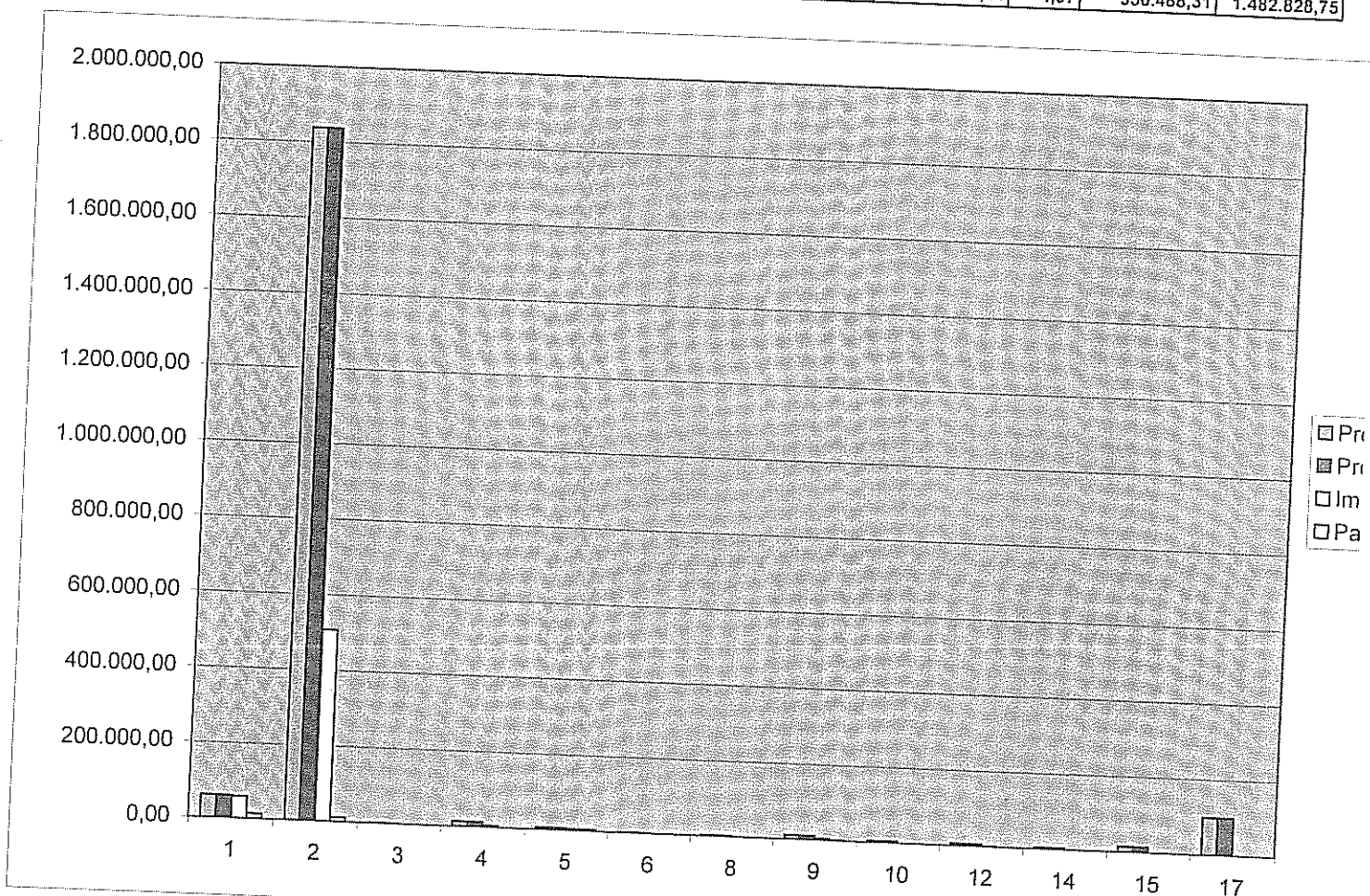
Intervento	Previsione Iniziale	Previsione Assestata	Impegnato	%	Pagato	%	Residuo	Economia
01 Acquisizione di beni immobili	1.733.882,00	1.733.882,00	475.103,56	27,40				
02 Espropri e servitù onerose	65.100,00	65.100,00	20.791,04	31,94	7.117,15	1,50	467.986,41	-1.258.778,44
03 Acquisto di beni specifici per realizzazioni in economia	10.000,00	10.000,00	9.166,00	91,66	0,00	0,00	20.791,04	-44.308,96
04 Utilizzo di beni di terzi per realizzazioni in economia	0,00	0,00	0,00	0,00	1.254,34	13,68	7.911,66	-834,00
05 Acquisizione di beni mobili, macchine ed attrezzature tecnico-scientifiche	216.550,00	216.550,00	70.488,88	32,55	0,00	0,00	0,00	0,00
06 Incarichi professionali esterni	15.000,00	15.000,00	1.544,71	10,30	18.189,68	25,81	52.299,20	-146.061,12
07 Trasferimenti di capitale	20.000,00	20.000,00	2.156,56	10,78	44,71	2,89	1.500,00	-13.455,29
08 Partecipazioni azionarie	1.547,50	1.547,50	0,00	0,00	2.156,56	100,00	0,00	-17.843,44
09 Conferimenti di capitale	0,00	0,00	0,00	0,00	0,00	0,00	0,00	-1.547,50
10 Concessione di crediti e anticipazioni	0,00	0,00	0,00	0,00	0,00	0,00	0,00	0,00
TOT	2.062.079,50	2.062.079,50	579.250,75	28,09	28.762,44	4,97	550.488,31	-1.482.828,75



Programmi	Previsione iniziale	Previsione assestata	Impegnato	%	Pagato	%	Residui	Economia
1 AFFARI GENERALI/ORGANI ISTITUZIONALI/CONTRATTI e CONTENZIOSO/PERSONALE	1.895.125,41	1.895.125,41	1.848.431,85	97,54	1.508.623,41	81,62	339.808,44	46.693,56
2 SERVIZI TECNICI/LAVORI PUBBLICI	806.631,00	806.631,00	650.719,79	80,67	536.685,46	82,48	114.034,33	155.911,21
3 GESTIONE FINANZIARIA	1.190.278,74	1.190.278,74	1.032.270,85	86,73	974.675,35	94,42	57.595,50	158.007,89
4 FUNZIONI DI POLIZIA LOCALE	1.266.104,00	1.266.104,00	1.107.023,56	87,44	927.389,41	83,77	179.634,15	159.080,44
5 SERVIZI SCOLASTICI	608.391,00	608.391,00	490.574,09	80,63	418.585,18	85,33	71.988,91	117.816,91
6 TURISMO - ATTIVITA' SPORTIVE E RICREATIVE	93.650,00	93.650,00	73.988,90	79,01	67.638,21	91,42	6.350,69	19.661,10
8 SERVIZI SOCIO ASSISTENZIALI	1.293.837,50	1.293.837,50	1.036.015,69	80,07	820.004,27	79,15	216.011,42	257.821,81
9 ATTIVITA' CULTURALI	77.050,00	77.050,00	72.102,67	93,58	69.589,85	96,51	2.512,82	4.947,33
10 URBANISTICA E SANATORIA								
12 EDILIZIA	206.167,00	206.167,00	195.776,28	94,96	191.952,87	98,05	3.823,41	10.390,72
14 ASILO NIDO	286.387,50	286.387,50	283.904,16	99,13	259.245,59	91,31	24.658,57	2.483,34
15 SERVIZI AMBIENTALI, VERDE, E SPIAGGIE	2.507.150,50	2.507.150,50	2.477.265,69	98,81	1.336.555,83	53,95	1.140.709,86	29.884,81
17 ATTIVITA' PRODUTTIVE e MATTATOIO	119.715,00	119.715,00	114.761,17	95,86	90.161,21	78,56	24.599,96	4.953,83
SERVIZI DEMOGRAFICI E CIMITERO	215.448,00	215.448,00	207.175,07	96,16	199.978,76	96,53	7.196,31	8.272,93
<b>TOTALE</b>	<b>10.565.935,65</b>	<b>10.565.935,65</b>	<b>9.590.009,77</b>	<b>90,76</b>	<b>7.401.085,40</b>	<b>77,17</b>	<b>2.188.924,37</b>	<b>975.925,88</b>

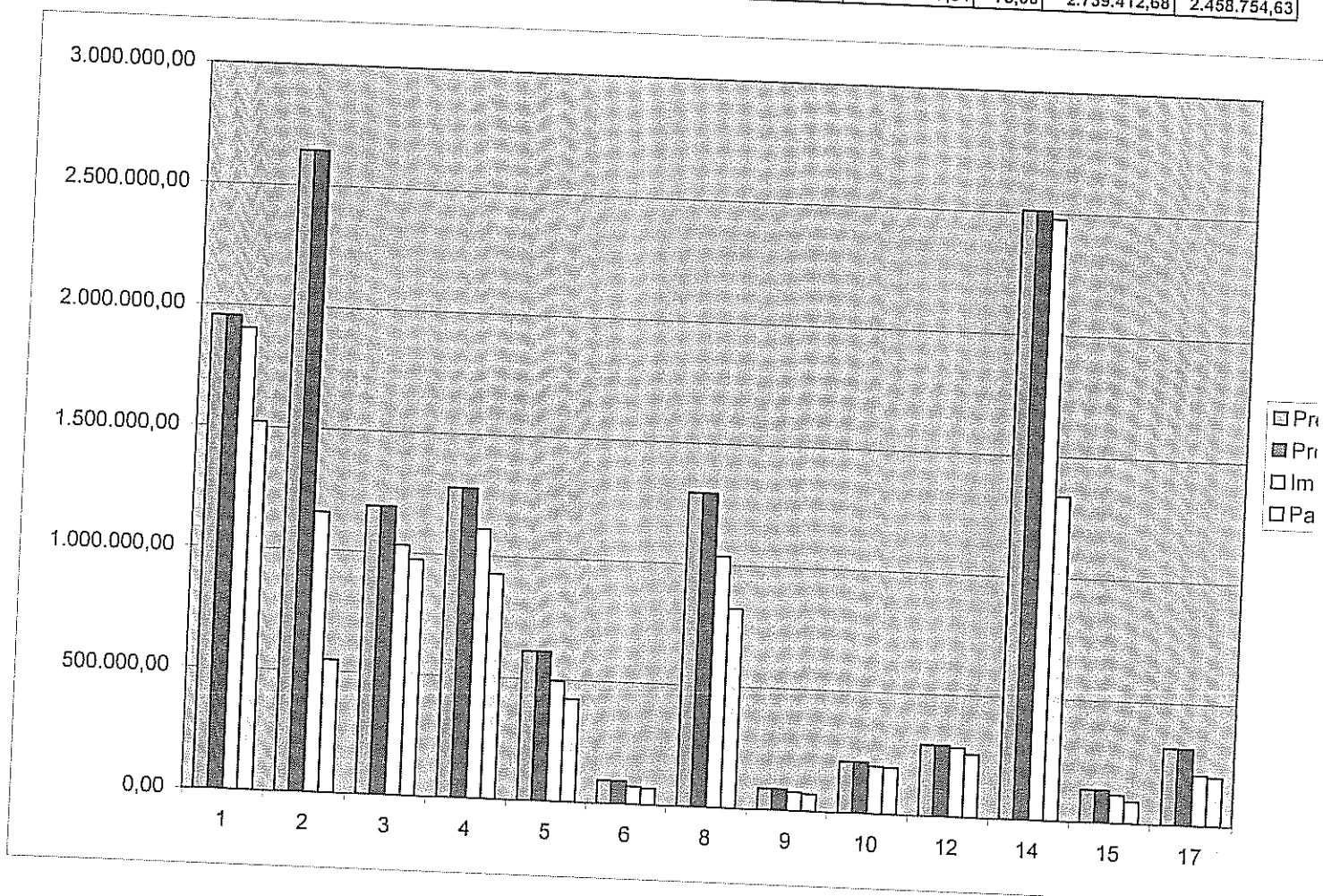


Programmi	Previsione iniziale	Previsione assestata	Impegnato	%	Pagato	%	Residui	Economia
1 AFFARI GENERALI/ORGANI ISTITUZIONALI/CONTRATTI e CONTENZIOSO/PERSONALE SERVIZI TECNICI/LAVORI PUBBLICI	60.300,00	60.300,00	57.971,33	96,14	13.011,13	22,44	44.960,20	2.328,67
2	1.837.782,00	1.837.782,00	507.365,87	27,61	10.776,76	2,12	496.589,11	1.330.416,13
3 GESTIONE FINANZIARIA	500,00	500,00	0,00	0,00	0,00	0,00	0,00	500,00
4 FUNZIONI DI POLIZIA LOCALE	13.000,00	13.000,00	4.500,00	34,62	0,00	0,00	4.500,00	8.500,00
5 SERVIZI SCOLASTICI	6.150,00	6.150,00	4.077,02	66,29	4.077,02	100,00	0,00	2.072,98
6 TURISMO - ATTIVITA' SPORTIVE E RICREATIVE	1.000,00	1.000,00	0,00	0,00	0,00	0,00	0,00	1.000,00
8 SERVIZI SOCIO ASSISTENZIALI	2.000,00	2.000,00	0,00	0,00	0,00	0,00	0,00	2.000,00
9 ATTIVITA' CULTURALI	11.100,00	11.100,00	4.706,53	42,40	897,53	19,07	3.809,00	6.393,47
10 URBANISTICA E SANATORIA EDILIZIA	5.000,00	5.000,00	0,00	0,00	0,00	0,00	0,00	5.000,00
12 ASILO NIDO	6.050,00	6.050,00	630,00	10,41	0,00	0,00	630,00	5.420,00
14 SERVIZI AMBIENTALI, VERDE, E SPIAGGIE	4.147,50	4.147,50	0,00	0,00	0,00	0,00	0,00	4.147,50
15 ATTIVITA' PRODUTTIVE e MATTATOIO	15.050,00	15.050,00	0,00	0,00	0,00	0,00	0,00	15.050,00
17 SERVIZI DEMOGRAFICI E CIMITERIO	100.000,00	100.000,00	0,00	0,00	0,00	0,00	0,00	100.000,00
<b>TOTALE</b>	<b>2.062.079,50</b>	<b>2.062.079,50</b>	<b>579.250,75</b>	<b>28,09</b>	<b>28.762,44</b>	<b>4,97</b>	<b>550.488,31</b>	<b>1.482.828,75</b>



TOTALI COMPLESSIVI PROGRAMMI : (TITOLO I + TITOLO II)

Programmi	Previsione iniziale	Previsione assestata	Impegnato	%	Pagato	%	Residui	Economia
1 AFFARI GENERALI/ORGANI ISTITUZIONALI/CONTRATTI e CONTENZIOSO/PERSONALE	1.955.425,41	1.955.425,41	1.906.403,18	97,49	1.521.634,54	79,82	384.768,64	49.022,23
2 SERVIZI TECNICI/LAVORI PUBBLICI	2.644.413,00	2.644.413,00	1.158.085,66	43,79	547.462,22	47,27	610.623,44	1.486.327,34
3 GESTIONE FINANZIARIA	1.190.778,74	1.190.778,74	1.032.270,85	86,69	974.675,35	94,42	57.595,50	158.507,89
4 FUNZIONI DI POLIZIA LOCALE	1.279.104,00	1.279.104,00	1.111.523,56	86,90	927.389,41	83,43	184.134,15	167.580,44
5 SERVIZI SCOLASTICI	614.541,00	614.541,00	494.651,11	80,49	422.662,20	85,45	71.988,91	119.889,89
6 TURISMO - ATTIVITA' SPORTIVE E RICREATIVE	94.650,00	94.650,00	73.988,90	78,17	67.638,21	91,42	6.350,69	20.661,10
8 SERVIZI SOCIO ASSISTENZIALI	1.295.837,50	1.295.837,50	1.036.015,69	79,95	820.004,27	79,15	216.011,42	259.821,81
9 ATTIVITA' CULTURALI URBANISTICA E SANATORIA	88.150,00	88.150,00	76.809,20	87,13	70.487,38	91,77	6.321,82	11.340,80
10 EDILIZIA	211.167,00	211.167,00	195.776,28	92,71	191.952,87	98,05	3.823,41	15.390,72
12 ASILO NIDO	292.437,50	292.437,50	284.534,16	97,30	259.245,59	91,11	25.288,57	7.903,34
14 SERVIZI AMBIENTALI, VERDE, E SPIAGGIE	2.511.298,00	2.511.298,00	2.477.265,69	98,64	1.336.555,83	53,95	1.140.709,86	34.032,31
15 ATTIVITA' PRODUTTIVE e MATTATOIO	134.765,00	134.765,00	114.761,17	85,16	90.161,21	78,56	24.599,96	20.003,83
17 SERVIZI DEMOGRAFICI E CIMITERIO	315.448,00	315.448,00	207.175,07	65,68	199.978,76	96,53	7.196,31	108.272,93
<b>TOTALE</b>	<b>12.628.015,15</b>	<b>12.628.015,15</b>	<b>10.169.260,52</b>	<b>80,53</b>	<b>7.429.847,84</b>	<b>73,06</b>	<b>2.739.412,68</b>	<b>2.458.754,63</b>





QUADRO DIMOSTRATIVO DEL FINANZIAMENTO DELLE SPESE DI INVESTIMENTO  
a consuntivo  
CONTO DEL BILANCIO 2012

Funzione	Sezione	Intervento	Capitolo	Descrizione	Previdenze	Assestato	Impiegato
1	1	5	3001	ACQUISTO MOBILI E ATTREZZATURE PER UFFICI ORGANI ISTITUZIONALI			
1	2	5	3000	SPESE PER ACQUISTO BENI SISTEMA INFORMATICO			
1	2	5	3010	ACQUISTO ATTREZZATURE SERV. GENERALI	500,00	500,00	-
1	2	5	3011	ACQUISTO BENI MOBILI E ATTREZZATURE SERVIZI GENERALI (ECONOMATO)	44.300,00	44.300,00	44.277,69
1	3	5	3020	SPESE DIVERSE PER ACQUISTO BENI SERVIZIO INFORMATICO	1.000,00	1.000,00	-
1	3	5	3022	ACQUISIZIONE BENI MOBILI E ATTREZZATURE SERVIZIO FINANZIARIO (ECONOMATO)	1.000,00	1.000,00	235,65
1	5	1	3170	MANUTENZIONE STRAORDINARIA IMMOBILI COMUNALI	6.000,00	6.000,00	5.999,68
1	5	5	3095	ACQUISTO BENI MOBILI E ATTREZZATURE SERVIZIO TECNICO	500,00	500,00	-
1	5	5	3097	ACQUISTO BENI MOBILI E ATTREZZATURE U.T.C. (ECONOMATO)	40.000,00	40.000,00	6.913,68
1	6	5	3098	DEBITO FUORI BILANCIO PER ACQUISTO PROGRAMMI UFFICIO TECNICO LL.PP.	1.500,00	1.500,00	-
1	6	6	3100	SPESE PER INCARICHI PROFESSIONALI	400,00	400,00	204,00
1	6	5	3179	ACQUISTO BENI E PROGRAMMI PER GESTIONE SERVIZIO INFORMATICO	1.400,00	1.400,00	1.400,00
3	1	5	3320	SPESE PER L'INFORMATIZZAZIONE ART.208	15.000,00	15.000,00	1.544,71
3	1	5	3329	ACQUISTO BENI MOBILI E ATTREZZATURE POLIZIA MUNICIPALE (ECONOMATO) L. 208	7.500,00	7.500,00	7.450,31
4	1	1	3160	REISCRIZIONE IN BILANCIO ANNO 2003 - REALIZZAZ. SCUOLA MATERNA E ACQUISTO ATTREZZATURE SCOLASTICHE	1.500,00	1.500,00	1.500,00
4	1	1	3170	DEBITO FUORI BILANCIO PER MAGGIORI LAVORI "REALIZZAZIONE SCUOLA MATERNA" IMPRESA SPALLINA	1.000,00	1.000,00	-
4	3	1	3161	PROGETTO LAVORI MESSA IN SICUREZZA SCUOLA MEDIA "G. MELI"	1.295,50	1.295,50	1.295,50
4	5	1	3635	MANUTENZIONE STRAORDINARIA SCUOLE	23.665,00	23.665,00	-
4	5	5	3171	ACQUISTO ATTREZZATURE MENSA SCOLASTICA	200.000,00	200.000,00	200.000,00
4	5	5	3173	ACQUISTO ARREDAMENTI ED ATTREZZATURE PER LE SCUOLE	75.421,50	75.421,50	6.891,08
4	5	5	3635	ACQUISTO DI MOBILI E ATTREZZATURE SERV.SCOLASTICI (ECONOMATO)	3.000,00	3.000,00	1.527,02
4	5	5	3636	ACQUISTO BENI MOBILI E ATTREZZATURE MENSA SCOLASTICA (ECONOMATO)	3.000,00	3.000,00	2.550,00
5	1	5	3732	ACQUISTO DI MOBILI, ATTREZZATURE E MATERIALE PER LA BIBLIOTECA COMUNALE	100,00	100,00	-
5	1	5	3736	ACQUISTO LIBRI PER LA BIBLIOTECA	50,00	50,00	-
5	1	5	3737	SPESE ACQUISTO LIBRI CON CONTRIBUTO REGIONALE	1.500,00	1.500,00	-
5	1	5	3738	ACQUISTO DI MOBILI E ATTREZZATURE BIBLIOTECA E ARCHIVIO STORICO (ECONOMATO)	5.000,00	5.000,00	2.291,00
6	2	1	3230	MANUTENZIONE STRAORDINARIA CAMPO ED IMPIANTI SPORTIVI	4.500,00	4.500,00	2.350,00
6	2	1	3240	PROGETTO COMPLETAMENTO IMPIANTI SPORTIVI	100,00	100,00	65,53
6	2	2	3237	ESPROPRIO CAMPO SPORTIVO	10.000,00	10.000,00	-
6	2	5	3410	ACQUISTO BENI ED ATTREZZATURE PER IMPIANTI SPORTIVI	30.000,00	30.000,00	-
7	1	5	3269	ACQUISTO MOBILI E ATTREZZAT. SERV. TURISTICO	100,00	100,00	-
8	1	1	3220	MANUTENZIONE STRADALE	2.000,00	2.000,00	-
8	1	1	3509	MESSA IN SICUREZZA DI NODI A MASSIMO RISCHIO RETE VIARIA COM.LE E REDAZIONE PIANO TRAFFICO	1.000,00	1.000,00	-
8	1	1	3510	MIGLIORAMENTO VIABILITA' L.208	100.000,00	100.000,00	3.925,00
8	1	1	3530	PROGETTO PER COMPLETAMENTO STRADA LITORANEA COMUNE DI CINISI/ INSEDIAM. TURISTICI C/DA MAGAGGIARI - VIA DEL MARE	81.000,00	81.000,00	-
8	1	1	3540	DEBITO FUORI BILANCIO PER PER LIQ. FATTURE IMPRESA BELLOMO PER VARIAZIONE QUADRO ECONOMICO VIA DEL MARE	7.000,00	7.000,00	-
8	1	2	3482	INTEGRAZIONE SOMME PER ESPROPRIAZIONE VIA DELLE CASE	100.000,00	100.000,00	-
8	1	2	3483	DEBITO FUORI BILANCIO PER ESPROPRIO REALIZZAZIONE OPERE DI URBANIZZAZIONE IN C/DA S. GIOVANNI(DITTA MANGIAPANE ANTONIA)	25.000,00	25.000,00	25.000,00
9	1	1	3233	REALIZZAZIONE DI OPERE DI URBANIZZAZIONE PRIMARIA E SECONDARIA (OO.UU.)	40.000,00	40.000,00	-
9	1	1	3544	INTERVENTI RIPARAZIONE MANTO STRADALE CON FONDI DA ONERI PER RILASCIO AUTORIZZAZIONE	25.000,00	25.000,00	20.791,04
9	1	1	3547	RIQUALIFICAZIONE DEI BEVAI COMUNALI - BEVAI A MONTE (FONDI EUROPEI)	50.000,00	50.000,00	26.777,30
9	1	1	3548	RIQUALIFICAZIONE DEI BEVAI COMUNALI - BEVAI A VALLE (FONDI EUROPEI)	5.000,00	5.000,00	525,00
9	1	3	3234	SPESE PER ACQUISTO MATERIALE PER MANUTENZIONE STRAORDINARIA	75.000,00	75.000,00	75.000,00
9	1	5	3256	ACQUISTO ATTREZZATURE INFORMATICHE	50.000,00	50.000,00	-
9	1	5	3257	ACQUISTO MOBILI E ATTREZZATURE PROTEZIONE CIVILE E SANATORIA EDILIZIA	10.000,00	10.000,00	9.165,00
9	1	5	3259	ACQUISTO ATTREZZATURE PER OPERAI MANUTENTIVI	10.000,00	10.000,00	-
9	2	7	3234	RESTITUZIONE PROVENTI ONERI DI URBANIZZAZIONE	5.000,00	5.000,00	-
9	4	1	3370	COMPLETAMENTO IMPIANTO DEPURAZIONE	1.500,00	1.500,00	-
9	5	6	3472	QUOTA PARTECIPAZIONI AZIONARIE PER COSTITUZIONE SRR	20.000,00	20.000,00	2.155,56
9	6	1	3460	LAVORI DI ARREDO URBANO (PARK)	500.000,00	500.000,00	25.776,00
9	6	5	3462	ACQUISTO ATTREZZATURE AL VERDE	1.547,50	1.547,50	-
9	6	5	3463	ACQUISTO BENI MOBILI E ATTREZZATURE VILLE, GIARDINI, SPIAGGE (ECONOMATO)	3.500,00	3.500,00	3.000,00
10	1	1	3420	MANUTENZIONE STRAORDINARIA ASILO NIDO	1.000,00	1.000,00	-
10	1	5	3421	ACQUISTO DI BENI MOBILI, ATTREZZATURE E VARIE PER ASILO NIDO	100,00	100,00	-
10	1	5	3422	ACQUISTO BENI MOBILI E ATTREZZATURE ASILO NIDO (ECONOMATO)	1.000,00	1.000,00	-
10	4	5	3400	ACQUISTO BENI PER IL CENTRO POLIVALENTE	5.000,00	5.000,00	630,00
10	4	5	3410	ACQUISTO BENI PER SERVIZI SOCIALI	50,00	50,00	-
10	5	5	3533	ACQUISTO ATTREZZATURE CIMITERO COMUNALE	1.000,00	1.000,00	-
11	2	1	3521	ALLESTIM. SEDE OPERATIVA E AREA FIERUSTICA PER IL CONSORZIO TUTELA VACCA CINISARA E ANIMOD.MATTATOIO	1.000,00	1.000,00	-
11	2	1	3522	PROGETTO DI RISTRUTTURAZIONE CASOLARE C/DA NAPOLI	100.000,00	100.000,00	-
11	3	1	3543	MANUTENZIONE STRAORDINARIA MATTATOIO	146.000,00	146.000,00	160.000,00
11	3	5	3865	ACQUISTO BENI E ATTREZZATURE MATTATOIO - ECONOMATO	200.000,00	200.000,00	-
11	3	5	3954	ACQUISTO BENI E ATTREZZATURE PER IL SERVIZIO MATTATOIO RILEVANTE AI FINI IVA	10.000,00	10.000,00	-
12	5	5	3502	SPESE PER ACQUISTO PROGRAMMI SPORTELLO UNICO	50,00	50,00	-
					4.000,00	4.000,00	-
					1.000,00	1.000,00	-