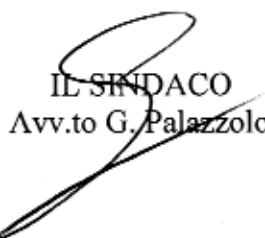




**COMUNE DI CINISI**  
PALERMO

**RELAZIONE ILLUSTRATIVA  
AL RENDICONTO DELLA GESTIONE  
2014**

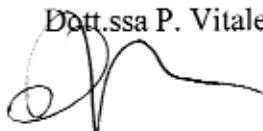
CINISI, 13 maggio 2015

  
IL SINDACO  
Avv.to G. Palazzolo



  
IL SEGRETARIO  
Dott.ssa R. Di Trapani

IL RESPONSABILE DEL SETTORE FINANZIARIO

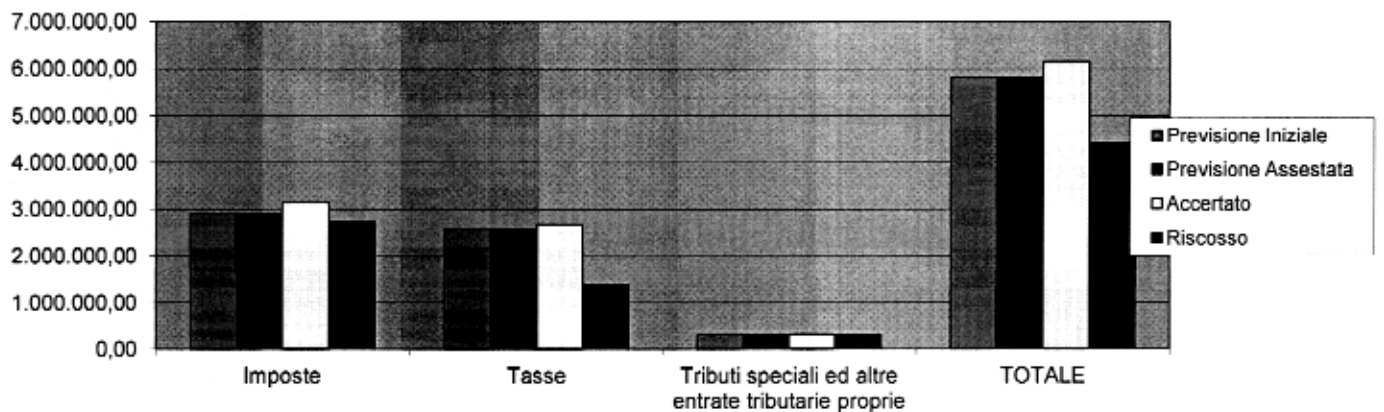
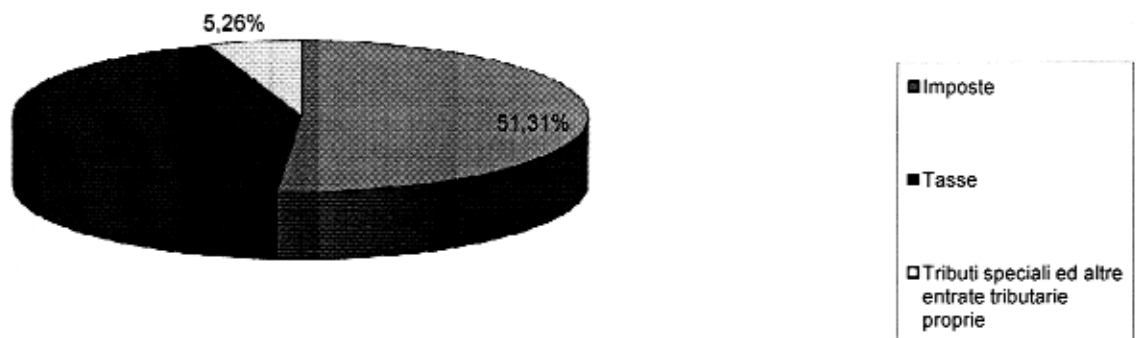
Dott.ssa P. Vitale  


Entrate tributarie - TITOLO I

TABELLA A

Categoria		Previsione Iniziale	Previsione Assestata	Accertato	%	Riscosso	%	Residuo	Maggiore(+) Minore(-)
01	Imposte	2.906.743,00	2.906.743,00	3.151.451,09	108,42	2.719.506,35	86,29	431.944,74	244.708,09
02	Tasse	2.578.408,00	2.578.408,00	2.667.415,33	103,45	1.375.503,50	51,57	1.291.911,83	89.007,33
03	Tributi speciali ed altre entrate tributarie proprie	323.282,16	323.282,16	323.203,16	99,98	323.183,16	99,99	20,00	-79,00
<b>TOTALE</b>		<b>5.808.433,16</b>	<b>5.808.433,16</b>	<b>6.142.069,58</b>	<b>105,74</b>	<b>4.418.193,01</b>	<b>71,93</b>	<b>1.723.876,57</b>	<b>333.636,42</b>

Composizione percentuale degli accertamenti

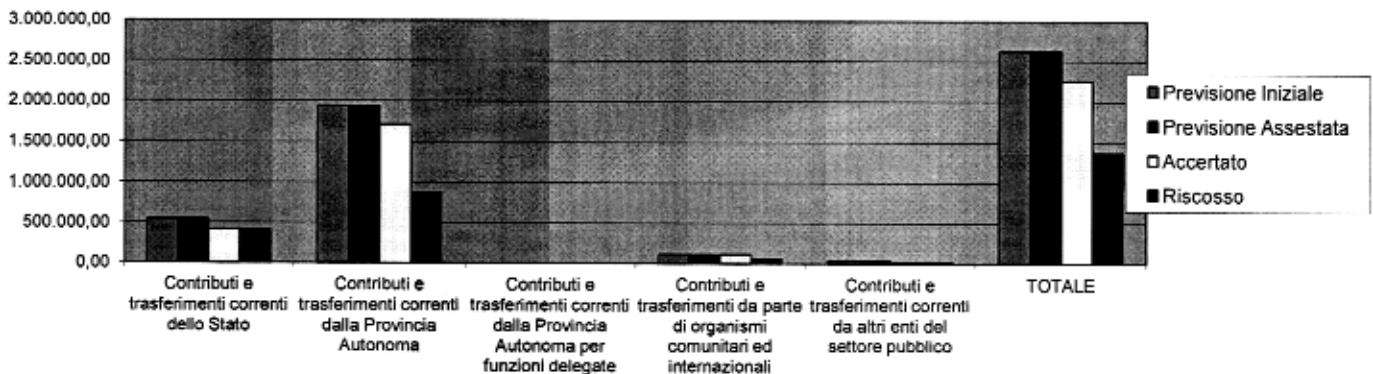
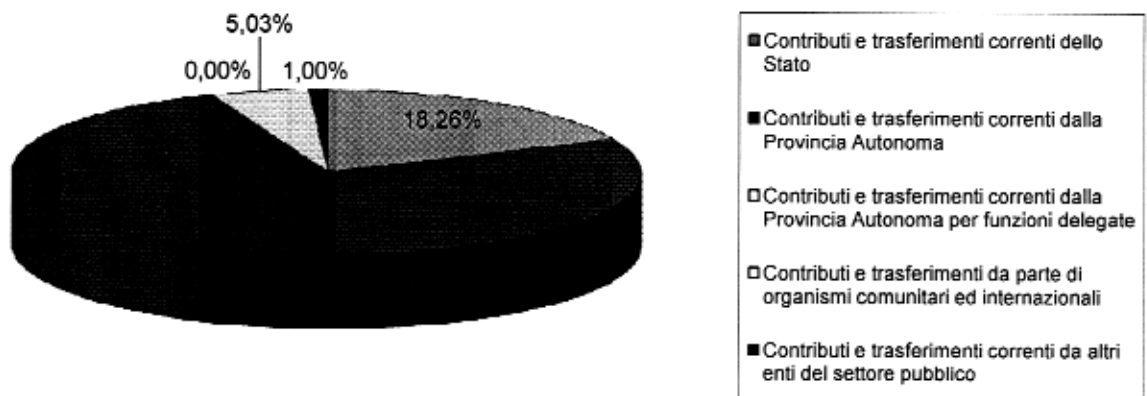


Contributi e trasferimenti correnti - TITOLO II

TABELLA B

Categoria	Previsione Iniziale	Previsione Assestata	Accertato	%	Riscosso	%	Residuo	Maggiore(+) Minore(-)
01 Contributi e trasferimenti correnti dello Stato	544.748,33	544.748,33	411.484,77	75,54	411.481,97	100,00	2,80	-133.263,56
02 Contributi e trasferimenti correnti dalla Provincia Autonoma	1.931.871,00	1.931.871,00	1.705.901,71	88,30	873.729,29	51,22	832.172,42	-225.969,29
03 Contributi e trasferimenti correnti dalla Provincia Autonoma per funzioni delegate	0,00	0,00	0,00	0,00	0,00	0,00	0,00	0,00
04 Contributi e trasferimenti da parte di organismi comunitari ed internazionali	113.438,75	113.438,75	113.438,75	100,00	66.197,94	58,36	47.240,81	0,00
05 Contributi e trasferimenti correnti da altri enti del settore pubblico	37.000,00	37.000,00	22.500,00	60,81	22.500,00	100,00	0,00	-14.500,00
<b>TOTALE</b>	<b>2.627.068,08</b>	<b>2.627.068,08</b>	<b>2.253.325,23</b>	<b>85,77</b>	<b>1.373.909,20</b>	<b>60,97</b>	<b>879.416,03</b>	<b>-373.732,85</b>

Composizione percentuale degli accertamenti

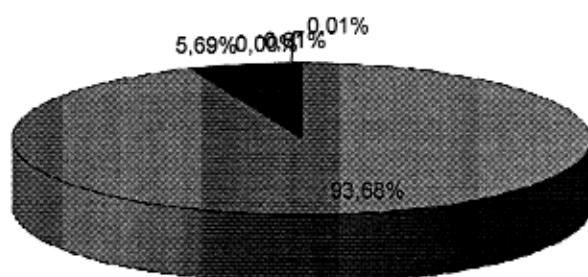


Entrate extratributarie - TITOLO III

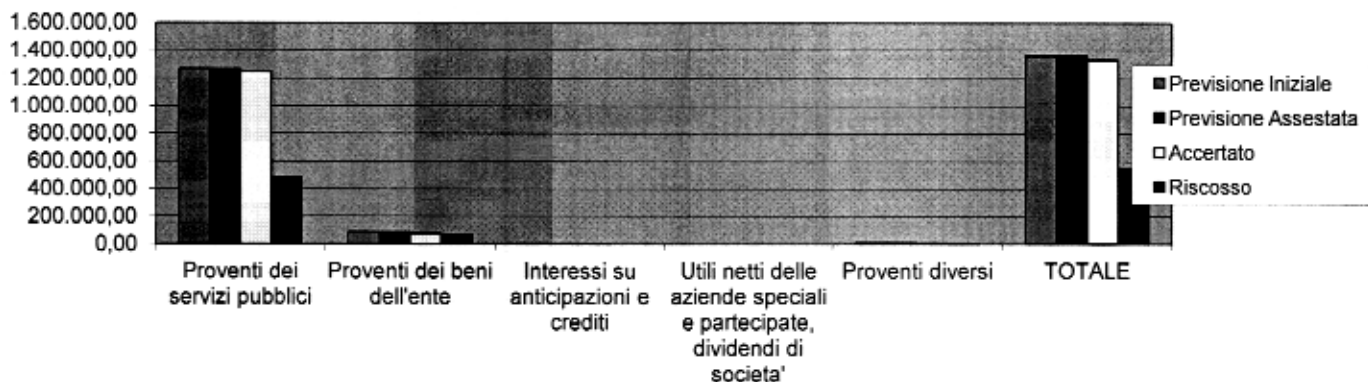
TABELLA C

Categoria	Previsione Iniziale	Previsione Assestata	Accertato	%	Riscosso	%	Residuo	Maggiore(+) Minore(-)
01 Proventi dei servizi pubblici	1.265.727,56	1.265.727,56	1.246.871,12	98,51	482.729,09	38,72	764.142,03	-18.856,44
02 Proventi dei beni dell'ente	88.188,00	88.188,00	75.794,73	85,95	66.845,13	88,19	8.949,60	-12.393,27
03 Interessi su anticipazioni e crediti	200,00	200,00	193,64	96,82	0,00	0,00	193,64	-6,36
04 Utili netti delle aziende speciali e partecipate, dividendi di societa'	0,00	0,00	0,00	0,00	0,00	0,00	0,00	0,00
05 Proventi diversi	9.000,00	9.000,00	8.157,09	90,63	4.580,84	56,16	3.576,25	-842,91
<b>TOTALE</b>	<b>1.363.115,56</b>	<b>1.363.115,56</b>	<b>1.331.016,58</b>	<b>97,65</b>	<b>554.155,06</b>	<b>41,63</b>	<b>776.861,52</b>	<b>-32.098,98</b>

Composizione percentuale degli accertamenti



- Proventi dei servizi pubblici
- Proventi dei beni dell'ente
- Interessi su anticipazioni e crediti
- Utili netti delle aziende speciali e partecipate, dividendi di societa'
- Proventi diversi

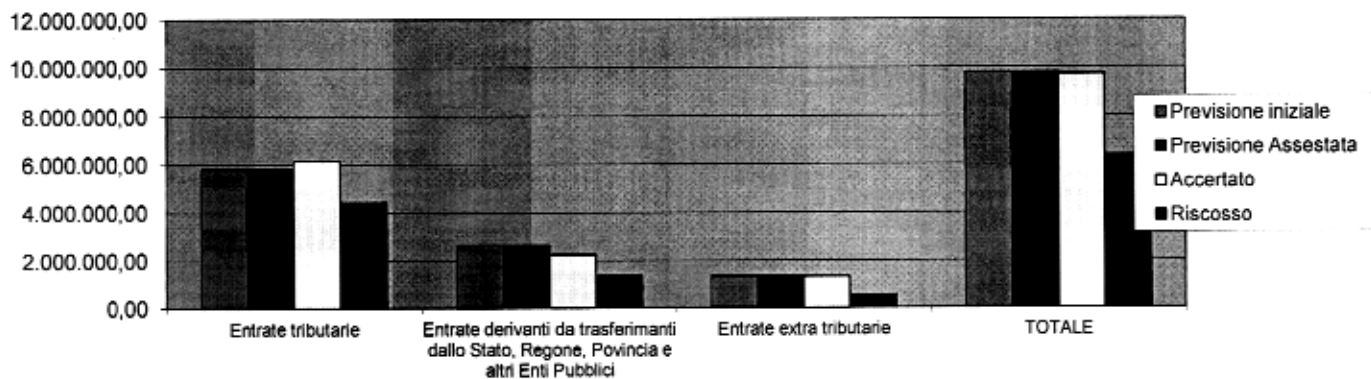
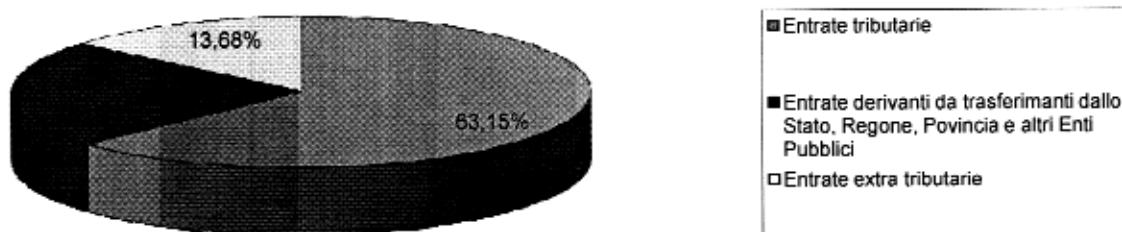


Totale entrate correnti - (TITOLO I + TITOLO II + TITOLO III)

TABELLA D

Titolo	Previsione iniziale	Previsione Assestata	Accertato	%	Riscosso	%	Residuo	Maggiore(+) Minore(-)
01 Entrate tributarie	5.808.433,16	5.808.433,16	6.142.069,58	105,74	4.418.193,01	71,93	1.723.876,57	333.636,42
02 Entrate derivanti da trasferimenti dallo Stato, Regione, Provincia e altri Enti Pubblici	2.627.058,08	2.627.058,08	2.253.325,23	85,77	1.373.909,20	60,97	879.416,03	-373.732,85
03 Entrate extra tributarie	1.363.115,56	1.363.115,56	1.331.016,58	97,65	554.155,06	41,83	776.861,52	-32.098,98
<b>TOTALE</b>	<b>9.798.606,80</b>	<b>9.798.606,80</b>	<b>9.726.411,39</b>	<b>99,26</b>	<b>6.346.257,27</b>	<b>65,25</b>	<b>3.380.154,12</b>	<b>-72.195,41</b>

Composizione percentuale degli accertamenti



## **RISULTATO DELLA GESTIONE DI COMPETENZA – parte comune**

Entrate:

(Vedi Tabelle A, B, C, D)

Continua anche nel rendiconto 2014 il calo dei trasferimenti correnti, mentre il calo dei tributi locali, scaturisce esclusivamente dalla contabilizzazione al netto delle somme che lo Stato ha trattenuto per alimentare il F/do di solidarietà comunale dall'IMU e della TASI.

Occorre evidenziare che lo Stato non ha recuperato al 31/12 la totalità delle somme determinate per questo Comune, conseguentemente il recupero verrà completato nell'esercizio 2015.

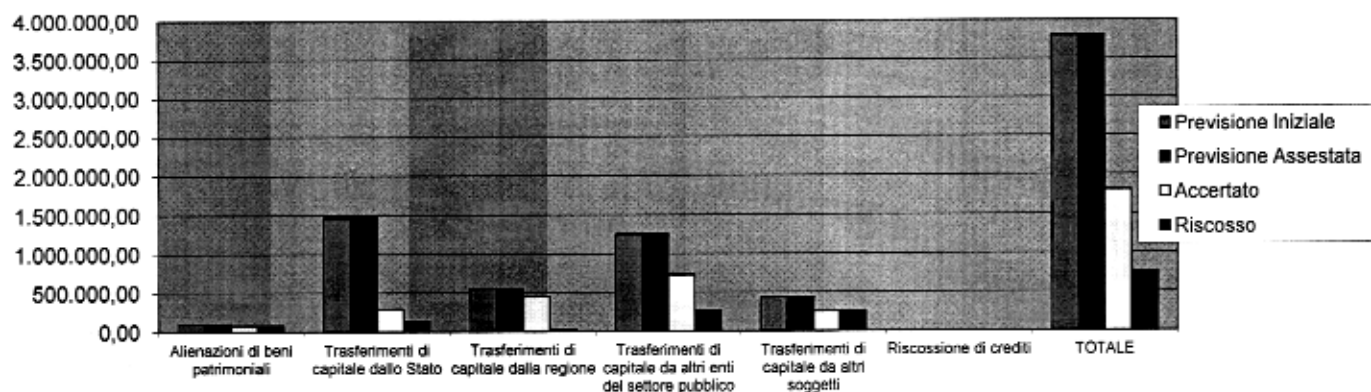
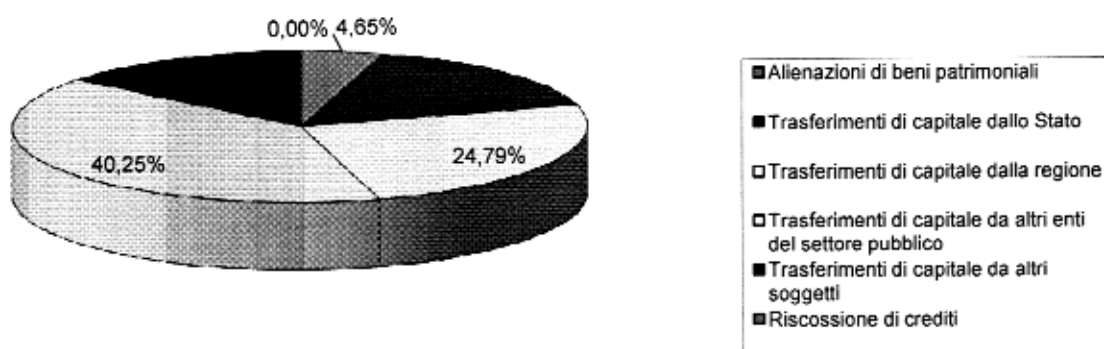


Alienazioni, trasferimenti di capitale e riscossione di crediti - TITOLO IV

TABELLA I

Categoria	Previsione Iniziale	Previsione Assestata	Accertato	%	Riscosso	%	Residuo	Maggiore(+) Minore(-)
01 Alienazioni di beni patrimoniali	100.000,00	100.000,00	83.859,57	83,86	83.859,57	100,00	0,00	-16.140,43
02 Trasferimenti di capitale dallo Stato	1.468.000,00	1.468.000,00	291.000,00	19,82	130.950,00	45,00	160.050,00	-1.177.000,00
03 Trasferimenti di capitale dalla regione	551.391,11	551.391,11	446.891,27	81,05	24.250,54	5,43	422.640,73	-104.499,84
04 Trasferimenti di capitale da altri enti del settore pubblico	1.250.000,00	1.250.000,00	725.678,76	58,05	262.169,76	36,13	463.509,00	-524.321,24
05 Trasferimenti di capitale da altri soggetti	433.000,00	433.000,00	255.354,64	58,97	252.564,46	98,91	2.790,18	-177.645,36
06 Riscossione di crediti	0,00	0,00	0,00	0,00	0,00	0,00	0,00	0,00
<b>TOTALE</b>	<b>3.802.391,11</b>	<b>3.802.391,11</b>	<b>1.802.784,24</b>	<b>47,41</b>	<b>753.794,33</b>	<b>41,81</b>	<b>1.048.989,91</b>	<b>-1.999.606,87</b>

Composizione percentuale degli accertamenti



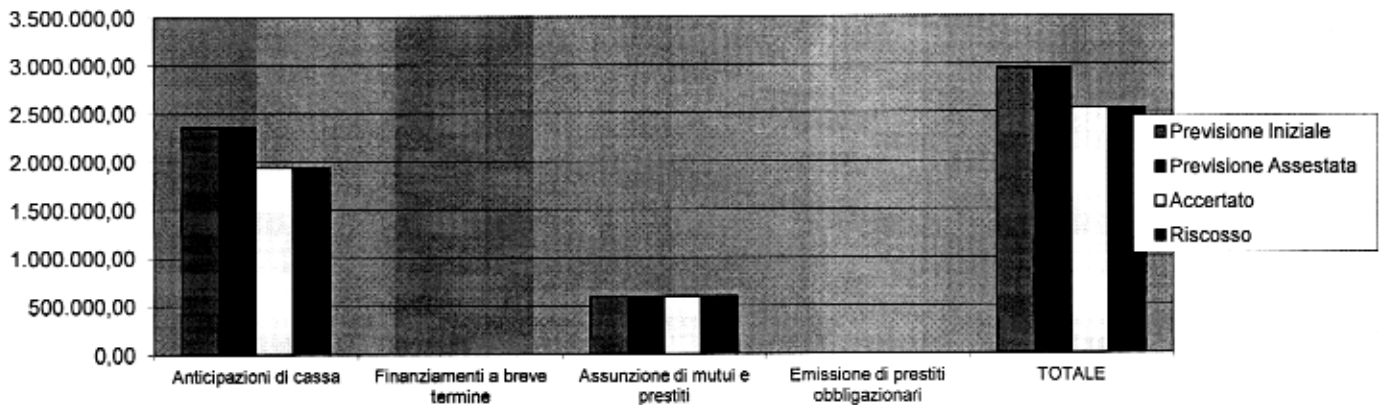
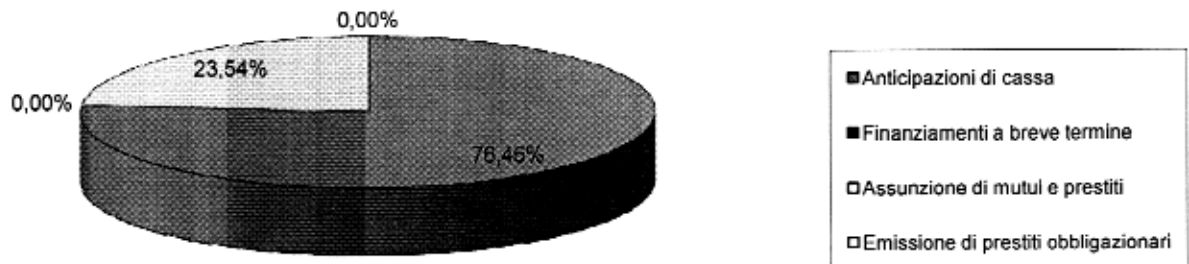


Accensione di prestiti - TITOLO V

TABELLA L

Categoria	Previsione Iniziale	Previsione Assestata	Accertato	%	Riscosso	%	Residuo	Maggiore(+) Minore(-)
01 Anticipazioni di cassa	2.355.000,00	2.355.000,00	1.935.292,41	82,18	1.935.292,41	100,00	0,00	-419.707,59
02 Finanziamenti a breve termine	0,00	0,00	0,00	0,00	0,00	0,00	0,00	0,00
03 Assunzione di mutui e prestiti	595.919,91	595.919,91	595.919,91	100,00	595.919,91	100,00	0,00	0,00
04 Emissione di prestiti obbligazionari	0,00	0,00	0,00	0,00	0,00	0,00	0,00	0,00
<b>TOTALE</b>	<b>2.950.919,91</b>	<b>2.950.919,91</b>	<b>2.531.212,32</b>	<b>85,78</b>	<b>2.531.212,32</b>	<b>100,00</b>	<b>0,00</b>	<b>-419.707,59</b>

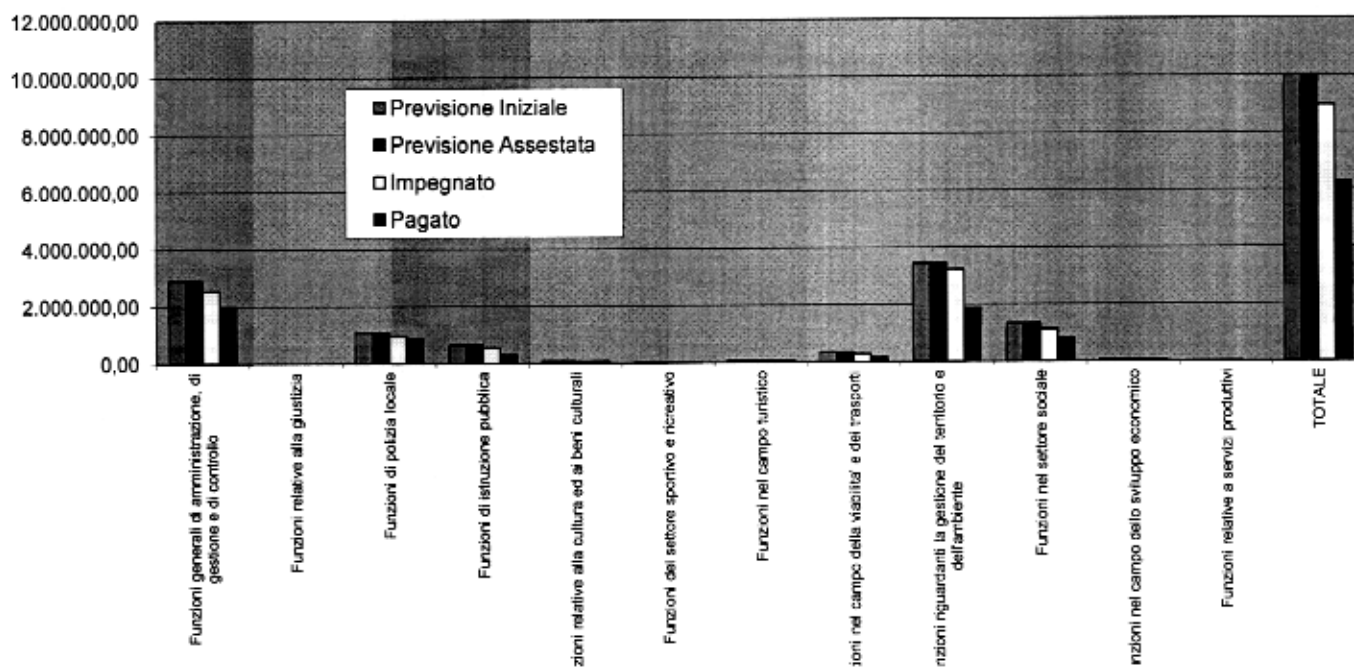
Composizione percentuale degli accertamenti



Spese correnti - TITOLO I

TABELLA E

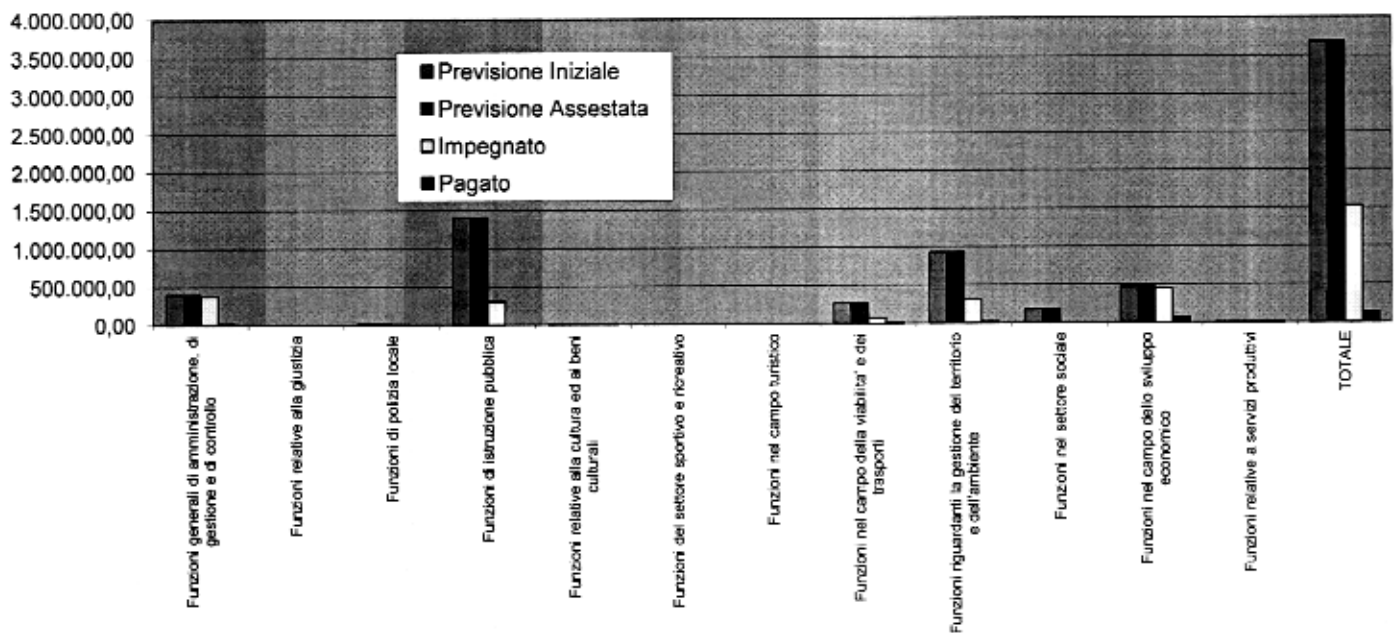
Funzione	Previsione Iniziale	Previsione Assestata	Impegnato	%	Pagato	%	Residuo	Economia
01 Funzioni generali di amministrazione, di gestione e di controllo	2.881.805,19	2.881.805,19	2.542.462,60	88,22	2.009.284,59	79,03	533.178,01	-339.342,59
02 Funzioni relative alla giustizia	0,00	0,00	0,00	0,00	0,00	0,00	0,00	0,00
03 Funzioni di polizia locale	1.094.034,79	1.094.034,79	970.334,58	88,69	887.610,44	91,47	82.724,14	-123.700,21
04 Funzioni di istruzione pubblica	652.522,00	652.522,00	555.440,46	85,12	294.769,87	53,07	260.670,59	-97.081,54
05 Funzioni relative alla cultura ed ai beni culturali	80.448,00	80.448,00	72.482,03	90,10	71.035,10	98,00	1.448,93	-7.965,97
06 Funzioni del settore sportivo e ricreativo	11.600,00	11.600,00	10.168,60	87,66	10.168,60	100,00	0,00	-1.431,40
07 Funzioni nel campo turistico	84.338,00	84.338,00	71.248,36	84,48	62.087,36	87,14	9.161,00	-13.089,64
08 Funzioni nel campo della viabilità e dei trasporti	362.088,00	362.088,00	294.111,37	81,23	163.357,59	55,54	130.753,78	-67.976,63
09 Funzioni riguardanti la gestione del territorio e dell'ambiente	3.429.449,75	3.429.449,75	3.228.725,48	94,15	1.868.353,83	57,87	1.360.371,65	-200.724,27
10 Funzioni nel settore sociale	1.323.816,00	1.323.816,00	1.144.941,70	86,49	831.191,13	72,50	313.750,57	-178.874,30
11 Funzioni nel campo dello sviluppo economico	74.031,80	74.031,80	62.387,99	84,27	61.798,22	99,05	589,77	-11.643,81
12 Funzioni relative a servizi produttivi	16.676,00	16.676,00	14.140,00	84,79	0,00	0,00	14.140,00	-2.536,00
<b>TOTALE</b>	<b>10.010.809,53</b>	<b>10.010.809,53</b>	<b>8.966.443,17</b>	<b>89,57</b>	<b>6.259.656,73</b>	<b>69,81</b>	<b>2.706.786,44</b>	<b>-1.044.366,36</b>



Spese in conto capitale - TITOLO II

TABELLA M

Funzione	Previsione Iniziale	Previsione Assestata	Impegnato	%	Pagato	%	Residuo	Economia
01 Funzioni generali di amministrazione, di gestione e di controllo	399.076,00	399.076,00	383.561,07	96,11	16.951,07	4,42	366.610,00	-15.514,93
02 Funzioni relative alla giustizia	0,00	0,00	0,00	0,00	0,00	0,00	0,00	0,00
03 Funzioni di polizia locale	10.500,00	10.500,00	1.378,02	13,12	0,00	0,00	1.378,02	-9.121,98
04 Funzioni di istruzione pubblica	1.405.150,00	1.405.150,00	305.000,00	21,71	0,00	0,00	305.000,00	-1.100.150,00
05 Funzioni relative alla cultura ed ai beni culturali	8.650,00	8.650,00	4.000,00	46,24	2.000,00	50,00	2.000,00	-4.650,00
06 Funzioni del settore sportivo e ricreativo	5.100,00	5.100,00	0,00	0,00	0,00	0,00	0,00	-5.100,00
07 Funzioni nel campo turistico	0,00	0,00	0,00	0,00	0,00	0,00	0,00	0,00
08 Funzioni nel campo della viabilità e dei trasporti	270.665,11	270.665,11	69.659,10	25,74	14.527,14	20,85	55.131,96	-201.006,01
09 Funzioni riguardanti la gestione del territorio e dell'ambiente	929.700,00	929.700,00	309.061,72	33,24	22.700,25	7,34	286.361,47	-620.638,28
10 Funzioni nel settore sociale	180.050,00	180.050,00	3.000,00	1,67	0,00	0,00	3.000,00	-177.050,00
11 Funzioni nel campo dello sviluppo economico	468.000,00	468.000,00	443.678,76	94,80	75.459,95	17,01	368.218,81	-24.321,24
12 Funzioni relative a servizi produttivi	4.000,00	4.000,00	390,40	9,76	390,40	100,00	0,00	-3.609,60
<b>TOTALE</b>	<b>3.680.891,11</b>	<b>3.680.891,11</b>	<b>1.519.729,07</b>	<b>41,29</b>	<b>132.028,81</b>	<b>8,89</b>	<b>1.387.700,26</b>	<b>-2.161.162,04</b>



Spese per rimborso di prestiti - TITOLO III

TABELLA F

Funzione	Previsione Iniziale	Previsione Assestata	Impegnato	%	Pagato	%	Residuo	Economia
01 Funzioni generali di amministrazione, di gestione e di controllo	3.025.845,91	3.025.845,91	2.606.137,94	86,13	2.010.218,03	77,13	595.919,91	-419.707,97
02 Funzioni relative alla giustizia	0,00	0,00	0,00	0,00	0,00	0,00	0,00	0,00
03 Funzioni di polizia locale	0,00	0,00	0,00	0,00	0,00	0,00	0,00	0,00
04 Funzioni di istruzione pubblica	0,00	0,00	0,00	0,00	0,00	0,00	0,00	0,00
05 Funzioni relative alla cultura ed ai beni culturali	0,00	0,00	0,00	0,00	0,00	0,00	0,00	0,00
06 Funzioni del settore sportivo e ricreativo	0,00	0,00	0,00	0,00	0,00	0,00	0,00	0,00
07 Funzioni nel campo turistico	0,00	0,00	0,00	0,00	0,00	0,00	0,00	0,00
08 Funzioni nel campo della viabilità e dei trasporti	0,00	0,00	0,00	0,00	0,00	0,00	0,00	0,00
09 Funzioni riguardanti la gestione del territorio e dell'ambiente	0,00	0,00	0,00	0,00	0,00	0,00	0,00	0,00
10 Funzioni nel settore sociale	0,00	0,00	0,00	0,00	0,00	0,00	0,00	0,00
11 Funzioni nel campo dello sviluppo economico	0,00	0,00	0,00	0,00	0,00	0,00	0,00	0,00
12 Funzioni relative a servizi produttivi	0,00	0,00	0,00	0,00	0,00	0,00	0,00	0,00
<b>TOTALE</b>	<b>3.025.845,91</b>	<b>3.025.845,91</b>	<b>2.606.137,94</b>	<b>86,13</b>	<b>2.010.218,03</b>	<b>77,13</b>	<b>595.919,91</b>	<b>-419.707,97</b>

Totale spese correnti - (TITOLO I + Rimborso quote capitale mutui del TITOLO III)

TABELLA G

Funzione	Previsione Iniziale	Previsione Assestata	Impegnato	%	Pagato	%	Residuo	Economia
01 Spesa correnti	10.010.809,53	10.010.809,53	8.966.443,17	89,57	6.259.656,73	69,81	2.706.786,44	-1.044.366,36
03 Spese per rimborso di quote capitale mutui e prestiti	74.926,00	74.926,00	74.925,62	100,00	74.925,62	100,00	0,00	-0,38
<b>TOTALE</b>	<b>10.085.735,53</b>	<b>10.085.735,53</b>	<b>9.041.368,79</b>	<b>89,65</b>	<b>6.334.582,35</b>	<b>70,06</b>	<b>2.706.786,44</b>	<b>-1.044.366,74</b>

Quadro generale riassuntivo della gestione corrente della competenza

Gestione corrente

TABELLA H

	Previsione iniziale	Previsione Assestata	Accertamenti / Impegni	%	Riscossioni / Pagamenti	%	Residuo	Maggiore(-) Minore(+)
01 Entrate tributarie	5.808.433,16	5.808.433,16	6.142.069,58	105,74	4.418.193,01	71,93	1.723.876,57	333.636,42
02 Entrate derivanti da trasferimenti dallo Stato, Regione, Provincia e altri Enti Pubblici	2.627.058,08	2.627.058,08	2.253.325,23	85,77	1.373.909,20	60,97	879.416,03	-373.732,85
03 Entrate extra tributarie	1.363.115,56	1.363.115,56	1.331.016,58	97,65	554.155,06	41,63	776.861,52	-32.098,98
Quote contributi di concessione a finanziamento di spese correnti	150.000,00	150.000,00	88.824,00	59,22	88.824,00	100,00		
Avanzo di amministrazione destinato al finanziamento di spese correnti (escose UNA TANTUM)	165.628,73	165.628,73		0,00		0,00		
Entrate UNA TANTUM (-)	0,00	0,00	0,00	0,00	0,00	0,00	0,00	0,00
<b>TOTALE ENTRATE CORRENTI</b>	<b>10.114.235,53</b>	<b>10.114.235,53</b>	<b>9.815.235,39</b>	<b>97,04</b>	<b>6.435.081,27</b>	<b>65,66</b>	<b>3.380.154,12</b>	<b>-72.195,41</b>
01 Spese correnti	10.010.809,53	10.010.809,53	8.966.443,17	89,57	6.259.656,73	69,81	2.706.786,44	-1.044.366,36
03 Spese per rimborso di quote capitale mutui e prestiti	74.926,00	74.926,00	74.925,62	100,00	74.925,62	100,00	0,00	-0,38
Spese UNA TANTUM (-)	0,00	0,00	0,00	0,00	0,00	0,00	0,00	0,00
<b>TOTALE SPESE CORRENTI</b>	<b>10.085.735,53</b>	<b>10.085.735,53</b>	<b>9.041.368,79</b>	<b>89,65</b>	<b>6.334.582,35</b>	<b>70,06</b>	<b>2.706.786,44</b>	<b>-1.044.366,74</b>
Differenza entrate/spese correnti (al netto delle entrate e spese una tantum)	28.500,00	28.500,00	773.866,60		100.498,92	12,99	673.367,68	-1.116.562,15
<b>Avanzo economico</b>			<b>773.866,60</b>					

**Quadro generale riassuntivo della gestione straordinaria della competenza**

**Gestione straordinaria**

TABELLA N

	Previsione iniziale	Previsione Assestata	Accertamenti / Impegni	%	Riscossioni / Pagamenti	%	Residuo	Maggiore(-) Minore(+)
04 Entrate derivanti da alienazioni, da trasferimenti di capitale e da riscossione di crediti	3.652.391,11	3.652.391,11	1.713.960,24	46,93	664.970,33	38,80	1.048.989,91	-1.999.606,87
05 Entrate derivanti da accensioni di prestiti	2.355.000,00	2.355.000,00	1.935.292,41	82,18	1.935.292,41	100,00	0,00	-419.707,59
Avanzo di amministrazione destinato al funzionamento di spese straordinarie(c/capitale e spesa una tantum)				0,00		0,00		
Entrate una tantum (+)	0,00	0,00	0,00	0,00	0,00	0,00	0,00	0,00
<b>Totale entrate straordinarie</b>	<b>6.007.391,11</b>	<b>6.007.391,11</b>	<b>3.649.252,65</b>	<b>60,75</b>	<b>2.600.262,74</b>	<b>71,25</b>	<b>1.048.989,91</b>	<b>-2.419.314,46</b>
02 Spese in conto capitale	3.680.891,11	3.680.891,11	1.519.729,07	41,29	132.028,81	8,69	1.387.700,26	-2.161.162,04
03 Anticipazioni di cassa	2.355.000,00	2.355.000,00	1.935.292,41	82,18	1.935.292,41	100,00	0,00	-419.707,59
Spese UNA TANTUM (+)	0,00	0,00	0,00	0,00	0,00	0,00	0,00	0,00
<b>Totale spese gestione straordinaria</b>	<b>6.036.891,11</b>	<b>6.036.891,11</b>	<b>3.455.021,48</b>	<b>57,24</b>	<b>2.067.321,22</b>	<b>59,84</b>	<b>1.387.700,26</b>	<b>-2.580.869,63</b>
Differenza entrate/spese correnti (al netto delle entrate e spese una tantum)	-28.500,00	-28.500,00	194.231,17	-681,51	532.941,52	274,39	-338.710,35	161.555,17
<b>Avanzo della gestione straordinaria</b>			<b>194.231,17</b>					

titolo v° entrata:	contratto con CC.DD.PP. Per anticipazione di tesoreria D.L. 66/2014	previsione 595.919,91	accertamenti 595.919,91
titolo 3° spesa:	rimborso contratto di anticipazione c.s.	previsione 595.919,91	impegni 595.919,91

Il comune nel 2015 ha proceduto alla sottoscrizione, ai sensi dell'art. 31 D.L. 66/2014 e del Decreto MEF 23 giugno 2014, di un contratto di anticipazione pari ad € 595.919,95 per l'estinzione di debiti con le partecipate "Servizi comunali integrati" per debiti certi liquidi ed esigibili maturati al 31/12/ 2013 nei confronti della partecipata Servizi comunali integrati in liquidazione.

Relativamente alle anticipazioni di tesoreria, si evidenzia che l'importo massimo utilizzato nell'esercizio 2014 è pari ad € 807.274,87, e che al 31/12/2014 il fondo di cassa ha consentito anche la ricostituzione dei fondi vincolati.

**Quadro generale riassuntivo delle entrate e delle spese della gestione di competenza**

**Entrate**

TABELLA O

	Titolo	Previsione Iniziale	Previsione Assestata	Accertato	%	Riscosso	%	Residuo	Maggiore(+) Minore(-)
01	Entrate tributarie	5.808.433,16	5.808.433,16	6.142.069,58	105,74	4.418.193,01	71,93	1.723.876,57	333.636,42
02	Entrate derivanti da trasferimenti dello Stato, Regione, Provincia e altri Enti Pubblici	2.627.058,08	2.627.058,08	2.253.325,23	85,77	1.373.909,20	60,97	879.416,03	-373.732,85
03	Entrate extra tributarie	1.363.115,56	1.363.115,56	1.331.016,58	97,65	554.155,06	41,63	776.861,52	-32.098,98
	<b>Totale entrate correnti</b>	<b>9.798.606,80</b>	<b>9.798.606,80</b>	<b>9.726.411,39</b>	<b>99,26</b>	<b>6.346.257,27</b>	<b>65,25</b>	<b>3.380.154,12</b>	<b>-72.195,41</b>
04	Entrate derivanti da alienazioni, da trasferimenti di capitale e da riscossione di crediti	3.802.391,11	3.802.391,11	1.802.784,24	47,41	753.794,33	41,81	1.048.989,91	-1.999.606,87
	<b>Totale entrate finali</b>	<b>13.600.997,91</b>	<b>13.600.997,91</b>	<b>11.529.195,63</b>	<b>84,77</b>	<b>7.100.051,60</b>	<b>61,58</b>	<b>4.429.144,03</b>	<b>-2.071.802,28</b>
05	Entrate derivanti da accensioni di prestiti	2.950.919,91	2.950.919,91	2.531.212,32	85,78	2.531.212,32	100,00	0,00	-419.707,59
06	Entrate da servizi per conto terzi	1.747.600,00	1.747.600,00	942.993,29	53,96	937.698,24	99,44	5.295,05	-804.606,71
	<b>Totale</b>	<b>18.299.517,82</b>	<b>18.299.517,82</b>	<b>16.003.401,24</b>	<b>81,99</b>	<b>10.568.962,16</b>	<b>70,44</b>	<b>4.434.439,08</b>	<b>-3.296.116,56</b>
	Avanzo di amministrazione	165.628,73	165.628,73						
	Fondo di cassa al 1° gennaio	141.711,75	141.711,75						
	<b>Totale complessivo entrate</b>	<b>18.465.146,55</b>	<b>18.465.146,55</b>	<b>16.003.401,24</b>	<b>80,63</b>	<b>10.568.962,16</b>	<b>70,44</b>	<b>4.434.439,08</b>	<b>-3.296.116,56</b>

**Spese**

	Titolo	Previsione Iniziale	Previsione Assestata	Impegnato	%	Pagato	%	Residuo	Economia
01	Spese correnti	10.010.809,53	10.010.809,53	8.966.443,17	89,57	6.259.656,73	69,81	2.706.786,44	-1.044.366,38
02	Spese in conto capitale	3.680.891,11	3.680.891,11	1.519.729,07	41,29	132.028,81	8,69	1.387.700,26	-2.161.162,04
	<b>Totale spese finali</b>	<b>13.691.700,64</b>	<b>13.691.700,64</b>	<b>10.486.172,24</b>	<b>76,59</b>	<b>6.391.685,54</b>	<b>60,95</b>	<b>4.094.486,70</b>	<b>-3.205.628,40</b>
03	Spese per rimborso prestiti	3.025.845,91	3.025.845,91	2.806.137,94	86,13	2.010.218,03	77,13	595.919,91	-419.707,97
04	Spese per servizi per conto terzi	1.747.600,00	1.747.600,00	942.993,29	53,96	939.753,64	99,66	3.239,65	-804.606,71
	<b>Totale complessivo spese</b>	<b>18.465.146,55</b>	<b>18.465.146,55</b>	<b>14.036.303,47</b>	<b>76,01</b>	<b>9.341.667,21</b>	<b>68,66</b>	<b>4.693.646,26</b>	<b>-4.429.843,08</b>

**DIFFERENZA**                                              0,00                      141.711,75                      968.097,77                                              1.227.304,95                                              -259.207,18                                              -7.725.959,66

**Avanzo determinato dalla gestione di competenza**

<b>968.097,77</b>
-------------------



**CONTO DEL BILANCIO**  
 Quadro riassuntivo della gestione di competenza

TABELLA P

<b>RISCOSSIONI in conto competenza</b>	(+)	10.568.962,16
<b>PAGAMENTI in conto competenza</b>	(-)	9.341.657,21
<b>DIFFERENZA</b>		1.227.304,95
<b>RESIDUI ATTIVI della competenza</b>	(+)	4.434.439,08
<b>RESIDUI PASSIVI della competenza</b>	(-)	4.693.646,26
<b>DIFFERENZA</b>		-259.207,18
<b>AVANZO (+) O DISAVANZO (-)</b>		<b>968.097,77</b>

<b>RISULTATO DI GESTIONE</b>	di cui:	
	Fondi vincolati	118.814,01
	Fondi per finanziamento spese in conto capitale	0,00
	Fondi di ammortamento	0,00
	Fondi non vincolati	849.283,76
		<b>968.097,77</b>

<b>oppure:</b>	<b>TOTALE ACCERTAMENTI</b>	15.003.401,24
	<b>TOTALE IMPEGNI</b>	14.035.303,47
		<b>968.097,77</b>

**Quadro generale riassuntivo della gestione dei residui**

**Entrate**

TABELLA Q

	<b>Titolo</b>	<b>Residuo Iniziale</b>	<b>Residuo rideterminato</b>	<b>%</b>	<b>Riscosso</b>	<b>%</b>	<b>Residuo da riportare</b>	<b>Maggiore(-) Minore(+)</b>
01	Entrate tributarie	6.250.293,16	6.241.916,54	99,87	1.302.353,34	20,86	4.939.563,20	8.376,62
02	Entrate derivanti da trasferimenti dello Stato, Regione, Provincia e altri Enti Pubblici	1.069.084,09	1.024.713,03	95,85	704.856,43	68,79	319.856,60	44.371,06
03	Entrate extra tributarie	3.464.494,31	3.435.155,27	99,15	203.422,88	5,92	3.231.732,39	29.339,04
	<b>Totale entrate correnti</b>	<b>10.783.871,56</b>	<b>10.701.784,84</b>	<b>99,24</b>	<b>2.210.632,65</b>	<b>20,86</b>	<b>8.491.152,19</b>	<b>82.066,72</b>
04	Entrate derivanti da alienazioni, da trasferimenti di capitale e da riscossione di crediti	736.856,69	694.141,82	94,20	469.209,62	67,60	224.932,20	42.714,87
	<b>Totale entrate finali</b>	<b>11.520.728,25</b>	<b>11.395.926,66</b>	<b>98,92</b>	<b>2.679.842,27</b>	<b>23,52</b>	<b>8.716.084,39</b>	<b>124.801,59</b>
05	Entrate derivanti da accensioni di prestiti	0,00	0,00	0,00	0,00	0,00	0,00	0,00
06	Entrate da servizi per conto terzi	17.887,71	8.943,79	50,00	6.388,75	71,43	2.555,04	8.943,92
	<b>Totale</b>	<b>11.538.615,96</b>	<b>11.404.870,45</b>	<b>98,84</b>	<b>2.686.231,02</b>	<b>23,55</b>	<b>8.718.639,43</b>	<b>133.746,51</b>

**Spese**

	<b>Titolo</b>	<b>Residuo Iniziale</b>	<b>Residuo rideterminato</b>	<b>%</b>	<b>Pagato</b>	<b>%</b>	<b>Residuo da riportare</b>	<b>Maggiore(-) Minore(+)</b>
01	Spese correnti	4.396.541,52	4.232.558,36	96,27	2.457.145,06	58,05	1.775.413,30	163.983,16
02	Spese in conto capitale	1.261.523,43	1.209.878,77	95,91	635.774,00	52,55	574.104,77	51.644,66
	<b>Totale spesa finali</b>	<b>5.658.064,95</b>	<b>5.442.437,13</b>	<b>96,19</b>	<b>3.092.919,06</b>	<b>56,83</b>	<b>2.349.518,07</b>	<b>215.627,82</b>
03	Spese per rimborso prestiti	1.165.488,76	1.165.488,76	100,00	13.862,47	1,19	1.151.626,29	0,00
04	Spese per servizi per conto terzi	149.345,91	149.163,10	99,88	121.417,92	81,40	27.745,18	182,81
	<b>Totale complessivo spese</b>	<b>6.972.899,62</b>	<b>6.767.088,99</b>	<b>96,91</b>	<b>3.228.199,45</b>	<b>47,78</b>	<b>3.528.889,54</b>	<b>215.810,83</b>

AVANZO DETERMINATO DALLA GESTIONE DEI RESIDUI

**82.065,12**

**CONTO DEL BILANCIO**  
 Quadro riassuntivo della gestione finanziaria

TABELLA R

	GESTIONE		TOTALE
	RESIDUI	COMPETENZA	
<b>FONDO DI CASSA AL 1° GENNAIO</b>			141.711,75
<b>RISCOSSIONI</b>	2.686.231,02	10.568.962,16	13.255.193,18
<b>PAGAMENTI</b>	3.228.199,45	9.341.657,21	12.569.856,66
<b>FONDO DI CASSA AL 31 DICEMBRE</b>			827.048,27
<b>RESIDUI ATTIVI</b>	8.718.639,43	4.434.439,08	13.153.078,51
<b>SOMMA</b>			13.980.126,78
<b>RESIDUI PASSIVI</b>	3.528.889,54	4.693.646,26	8.222.535,80
<b>AVANZO DI AMMINISTRAZIONE AL 31 DICEMBRE</b>			<b>5.757.590,98</b>
di cui:			
Fondi vincolati			2.550.314,83
Fondi per finanziamento spese in conto capitale			0,00
Fondi di ammortamento			0,00
Fondi non vincolati			3.207.276,15
			<b>5.757.590,98</b>

**Composizione dell'avanzo di amministrazione**

Avanzo economico (gestione corrente)	773.866,60	+
Avanzo della gestione straordinaria (c/capitale e spese UNA TANTUM)	194.231,17	=
<b>Totale avanzo della gestione di competenza al 31 DICEMBRE</b>	<b>968.097,77</b>	+
Quota dell'avanzo di amministrazione applicato in bilancio	165.628,73	+
Avanzo di amministrazione dell'esercizio precedente non applicato al bilancio	4.541.799,36	+
Avanzo determinato dalla gestione dei residui	82.065,12	=
<b>Avanzo di Amministrazione complessivo</b>	<b>5.757.590,98</b>	

Costituzione avanzo vincolato:

Fondo svalutazione crediti	€ 866.732,81
Violazioni art. 208 c.d.s.	€ 1.681.282,07
F/do ministeriale da trasferire ad altro Comune	€ 2.299,95
<b>Totale</b>	<b>€ 2.550.314,83</b>

## RISULTATO DELLA GESTIONE

(Vedi Tabella R)

Il rendiconto della gestione anche per l'esercizio 2014, si chiude con un incremento dell'avanzo di amministrazione.

Nel merito occorre evidenziare che mentre l'avanzo di parte capitale non risente della presenza dei residui attivi non riscuotibili, in quanto le entrate riportate sono costituite da trasferimenti, la parte corrente è caratterizzata dalla presenza di ruoli coattivi che in sede di bilancio di previsione verranno ponderati, in conformità alle nuove norme contabili sul Bilancio Armonizzato, con adeguati Fondi di dubbia esigibilità.

In ottemperanza al principio di prudenza amministrativa si ritiene opportuno istituire un **“vincolo di indisponibilità”** sulla parte di avanzo vincolato, pari ad € 1.681.282,07, generato dai proventi derivanti da violazioni al codice della strada, nella considerazione che tale avanzo scaturisce da ruoli coattivi relativamente ai quali l'esattore non ha ancora fornito gli elementi che consentono di accertare lo stato di inesigibilità.

INDICATORI FINANZIARI ED ECONOMICI GENERALI

	Anno 2012	Specifica Anno 2012	Anno 2013	Specifica Anno 2013	Anno 2014	Specifica Anno 2014
Autonomia finanziaria						
	66,51%	6.264.555,08 9.419.590,89	75,84%	7.701.817,37 10.182.346,01	75,83%	7.473.066,16 9.726.411,39
Autonomia impositiva	52,70%	4.964.588,23 9.419.590,89	63,84%	6.500.651,32 10.182.346,01	63,15%	6.142.069,58 9.726.411,39
Pressione finanziaria	665	8.119.624,04 12.214	734	8.981.179,96 12.231	677	8.395.394,81 12.403
Pressione tributaria	406	4.964.588,23 12.214	531	6.500.651,32 12.231	495	6.142.069,58 12.403
Intervento Regionale	133	1.623.499,67 12.214	133,50	1.632.880,36 12.231	137,54	1.705.901,71 12.403
Intervento Regionale per funzioni delegate	16,37%	2.000.000 12.214	0,00%	0,00 12.231	0,00%	0,00 12.403
Incidenza residui attivi	88,05%	10.091.546,38 11.460.953,76	84,23%	11.538.615,96 13.699.371,78	87,67%	13.153.078,51 15.003.401,24
Incidenza residui passivi	60,89%	6.931.189,11 11.382.301,57	53,98%	6.974.058,62 12.919.378,86	58,58%	8.222.535,80 14.035.303,47
Indebitamento locale pro capite	29,38	358.810 12.214	23	287.154,89 12.231	17	212.228,27 12.403
Velocità riscossione entrate proprie	0,65	4.087.313,10 6.264.555,080	0,65	4.983.227,22 7.701.817,37	0,67	4.972.348,07 7.473.066,16
Rigidità spesa corrente	41,47%	3.905.839,66 9.419.590,89	36,44%	3.709.991,95 10.182.346,01	37,48%	3.645.374,08 9.726.411,39
Velocità gestione spese correnti	0,55	5.249.429,79 9.593.162,72	0,77	7.401.085,40 9.591.168,77	0,70	6.259.656,73 8.986.443,17
Redditività del patrimonio	39,318	3.873.119.795,00 98.506,95	40,463	3.906.147.637,00 96.536,82	43,701	4.134.363.397,00 94.606
Patrimonio pro capite	1.275	15.576.608,60 12.214	1.243	15.200.959,17 12.231	1.222	15.156.062,97 12.403
Patrimonio pro capite	45	545.404,83 12.214	41	495.895,45 12.231	37	455.053,44 12.403
Patrimonio pro capite	838	10.232.657,72 12.214	837	10.236.143,48 12.231	830	10.295.385,49 12.403
Rapporto dipendenti/popolazione	0,0096	117 12.214	0,0092	113 12.231	0,0089	111 12.403

SERVIZI INDISPENSABILI PER COMUNI ED UNIONI DI COMUNI

SERVIZIO	PARAMETRO DI EFFICACIA	Anno 2012	Anno 2013	Anno 2014	PARAMETRO DI EFFICIENZA	Anno 2012	Anno 2013	Anno 2014
1. Servizi connessi agli organi istituzionali	numero addetti popolazione	0,00000	0,00000	0,00000	Costo totale Popolazione	0	0	0
2. Amministrazione generale, compreso servizio elettorale	numero addetti popolazione	0,00205	0,00196	0,00210	Costo totale Popolazione	0	0	0
3. Servizi connessi all'ufficio tecnico comunale (autorizzazioni e concessioni edilizie)	domande evase domande presentate	0,70629	1,40217	1,59259	Costo totale Popolazione	0	0	0
4. Servizio di anagrafe e stato civile	numero addetti popolazione	0,00033	0,00033	0,00024	Costo totale Popolazione	0	0	0
5. Servizio statistico	numero addetti popolazione	0,00000	0,00000	0,00008	Costo totale Popolazione	0	0	0
6. Servizi connessi con la giustizia					Costo totale Popolazione	0	0	0
7. Polizia locale	numero addetti popolazione	0,00123	0,00123	0,00177	Costo totale Popolazione	0	0	0
8. Servizio della leva militare					Costo totale Popolazione	0	0	0
9. Protezione civile, pronto intervento e tutela della sicurezza pubblica	numero addetti popolazione	0,00000	0,00000	0,00024	Costo totale Popolazione	0	0	0
10. Istruzione primaria e secondaria inferiore	numero aule n. studenti frequentanti	0,04752	0,04647	0,04688	Costo totale n. studenti frequentanti	0	0	0
11. Servizi necroscopici e cimiteriali					Costo totale Popolazione	0	0	0
12. Acquedotto	mc acqua erogata nr. Abitanti serviti	0,00000	0,00000	31,66814	Costo totale mc acqua erogata			
13. Fognatura e depurazione	unità imm.ri servite totale unità imm.ri	0,00000	0,00000	0,00000	Costo totale km rete fognaria	0	0	0
14. Nettezza urbana	unità imm.ri servite totale unità imm.ri frequenza media settimanale di raccolta	0,85714	0,85714	0,85714	Costo totale Q.li di rifiuti smaltiti	0	0	0
15. Viabilità e illuminazione pubblica	unità imm.ri servite totale unità imm.ri km strade illuminate totale km strade	0,60336	0,61166	0,59231	Costo totale km strade illuminate	0	0	0

## SERVIZI A DOMANDA INDIVIDUALE

SERVIZIO	PARAMETRO DI EFFICACIA	Anno	Anno	Anno	Specifica	Anno	Specifica	Specifica	PARAMETRO DI EFFICACIA	Anno	Anno	Anno
		2012	2013	2014	Anno 2013	Anno 2014	Anno 2014	Anno 2014		2012	2013	2014
1. Alberghi, esclusi dormitori pubblici, case di riposo e di ricovero	domande soddisfatte domande presentate		/	/	/	/	/	/	costo totale numero utenti			
2. Alberghi diurni e bagni pubblici	domande soddisfatte domande presentate		/	/	/	/	/	/	costo totale numero utenti			
3. Asili nido	domande soddisfatte domande presentate	0,64	36	0,59	24	0,78	32	32	costo totale n. bambini frequentanti	163.364	148.946	146.802
4. Convitti, campeggi, case per vacanze, ostelli	domande soddisfatte domande presentate		56		41		42	42	costo totale numero utenti	36	24	32
5. Colonie e soggiorni stagionali, stabilimenti termali	domande soddisfatte domande presentate		/	/	/	/	/	/	costo totale numero utenti			
6. Corsi extrascolastici di insegnamento di arti, sport ed altre discipline, fatta eccezione per quelli espressamente previsti dalla legge	domande soddisfatte domande presentate		/	/	/	/	/	/	costo totale numero iscritti			
7. Giardini zoologici e botanici	numero visitatori popolazione								tot. mq superficie costo totale			
8. Impianti sportivi	numero impianti popolazione	0,0001	1	0,0001	1	0,0001	1	1	costo totale numero utenti			
9. Mattacchi pubblici	quelli carni macellate popolazione		12.214		12.231		12.403	12.403	costo totale quelli carni macellate	99.794	71.681	23.111
10. Mense	domande soddisfatte domande presentate		/	/	/	/	/	/	costo totale n.ro pasti offerti			
11. Mense scolastiche	domande soddisfatte domande presentate	0,87	220	0,87	220	0,92	165	165	costo totale n.ro pasti offerti	277.747	238.456	255.385
12. Mercati e fiere attrezzate	domande soddisfatte domande presentate		253		253		180	180	costo totale mq superficie occupata	30.580	26.500	26.600
13. Pesa pubblica									costo totale n.ro servizi resi			
14. Servizi turistici diversi, stabilimenti balneari, appalti turistici e simili									costo totale popolazione			
15. Spurgo pozzi neri	domande soddisfatte domande presentate		/	/	/	/	/	/	costo totale n.ro interventi			
16. Teatri	n.ro spettacoli n.ro posti disponibili x n.ro rappresentazioni		/	/	/	/	/	/	costo totale n.ro spettacoli			
17. Musei pinacoteche, gallerie e mostre (castello + anelli)	n.ro visitatori n.ro abitazioni	0	0	0	0	0	0	0	costo totale n.ro visitatori			
18. Spettacoli												
19. Trasporto di carni macellate												
20. Illuminazioni votive	domande soddisfatte domande presentate		/	/	/	/	/	/	costo totale q.l. carni macellate			
21. Uso di locali adibiti stabilmente ed esclusivamente a riunioni non istituzionali: auditorium, palazzi dei congressi e simili	domande soddisfatte domande presentate		/	/	/	/	/	/	costo totale n.ro servizi prestati	32.041	36.330	849
22. Altri servizi - Parcheggi	domande soddisfatte domande presentate		/	/	/	/	/	/	costo totale n.ro clienti di utilità			
			/	/	/	/	/	/	costo totale numero utenti	23.850	40.678	56.346
			/	/	/	/	/	/		47.430	40.678	51.108

SERVIZI A DOMANDA INDIVIDUALE

PROVENTI	Anno 2012	Anno 2013	Anno 2014
provento totale numero utenti			
provento totale numero utenti			
provento totale n. bambini frequentanti	47.440	37.137	31.415
provento totale numero utenti	36	24	32
provento totale numero utenti			
provento totale numero iscritti			
provento totale n.ro visitatori			
provento totale numero utenti			
provento totale g.li carri macellate	56.931	40.874	27.255
provento totale D.O. pasto offerta			
provento totale D.O. pasti offerti	97.924	92.631	62.195
provento totale D.O. pasti offerti	30.580	26.500	26.600
provento totale n.ro dipendenti occupati			
provento totale n.ro servizi resi			
provento totale popolazione			
provento totale D.O. interventi			
provento totale n.ro spettacoli			
provento totale n.ro visitatori			
provento totale n.ro spettacoli			
provento totale g.li carri macellate			
provento totale n.ro servizi resi	32.041	1.232	35.904
provento totale n.ro giorni di utilizzo			849
provento totale numero utenti	47.430	40.678	51.108
provento totale numero utenti	47.430	40.678	51.108



I dati pro capite

<b>Popolazione al 31/12/2014</b>	<b>12.403</b>	
	<b>Importo complessivo 2014</b>	<b>Importo pro capite 2014</b>
ICI (Imposta comunale sugli immobili)	255.688,13	€ 21
Pressione tributaria (Entrate titolo I)	6.142.069,58	€ 495
Entrate da trasferimenti (Entrate titolo II)	2.253.325,23	€ 182
Pressione finanziaria (Entrate titoli I e II)	8.395.394,81	€ 677
Contributi PAT in conto annualità e a sostegno ammortamento mutui	0,00	€ 0
Proventi da servizi (Entrate Titolo III - Categoria 1^)	1.246.871,12	€ 101
Proventi da beni (Entrate Titolo III - Categoria 2^)	75.794,73	€ 6
Spese correnti (Titolo I e Titolo III)	11.572.581,11	€ 933
Entrate correnti (Titoli I - II - III)	9.726.411,39	€ 784
Spesa per il personale	3.554.204,24	€ 287
Rapporto dipendenti popolazione	111	0
Indebitamento locale pro capite (residui debiti mutui)	212.229,27	€ 17
Spesa per il servizio del debito (Interessi e quota capitale mutui)	108.755,10	€ 9

## LA SPESA PER IL PERSONALE

LA SPESA PER IL PERSONALE - ANNO 2014 - CONSUNTIVO

### TETTO DI SPESA COSTO DEL PERSONALE

1	Totale intervento 1°		3.554.204,24
2	IRAP		
3	Co.co.co.	+	168.645,45
4	Buoni pasto	+	//
		+	15.000,00
		=	<b>3.737.849,69</b>
5	Incremento ultimo contratto	-	108.491,40
6	Vacanza contrattuale	-	14.966,20
7	Incrementi ultimo contratto segretario	-	3.496,66
8	Diritti di rogito + IRAP	-	4.526,64
9	Personale disabile + IRAP	-	27.156,01
10	Rimborso oneri personale in comando presso altri Enti	-	//
11	Fondo ICI + IRAP	-	8.096,21
12	Progettazione + IRAP	-	7.603,99
	<b>TOTALE</b>	<b>=</b>	<b>3.563.512,58</b>

Con riferimento al costo del personale della "Servizi comunali integrati", si evidenzia che la Società, nonostante i solleciti, non ha fatto pervenire l'importo imputabile in quota parte all'Ente.

Il rapporto costo del personale / spese correnti al netto dell'ATO è pari al 41,69%.

Ipotizzando una spesa del personale ATO pari all'anno precedente, il rapporto si rideterminerebbe al 52,93%.

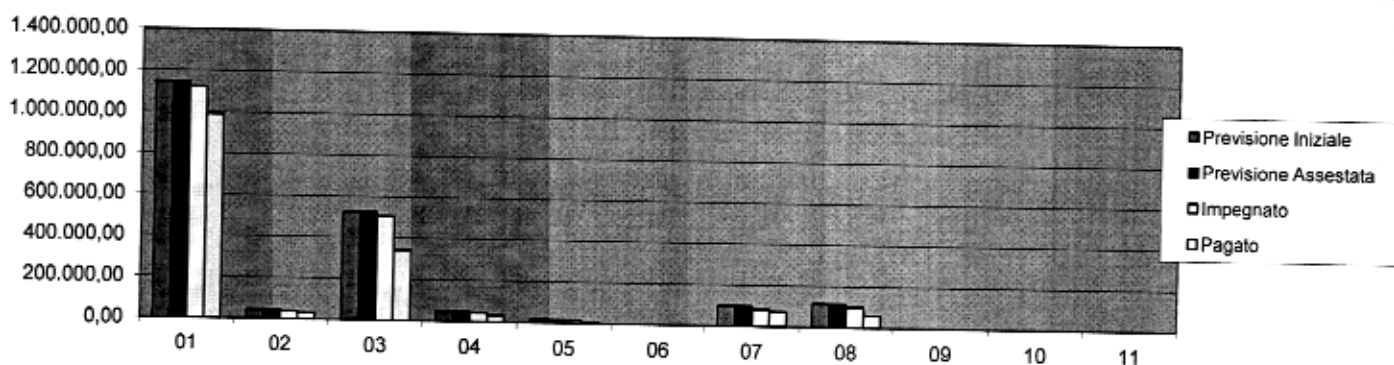
Tale rideterminazione, non essendo supportata dei valori reali di Bilancio forniti dall'ATO, ha meramente valore indicativo.

#### Personale - Rapporto S/correnti

Costo personale Ente	€ 3.737.849,69
Costo personale ATO (esercizio 2013)	€ 1.008.402,00
<b>TOTALE</b>	<b>€ 4.746.251,69 / 8.966.443,17 = 52,93%</b>

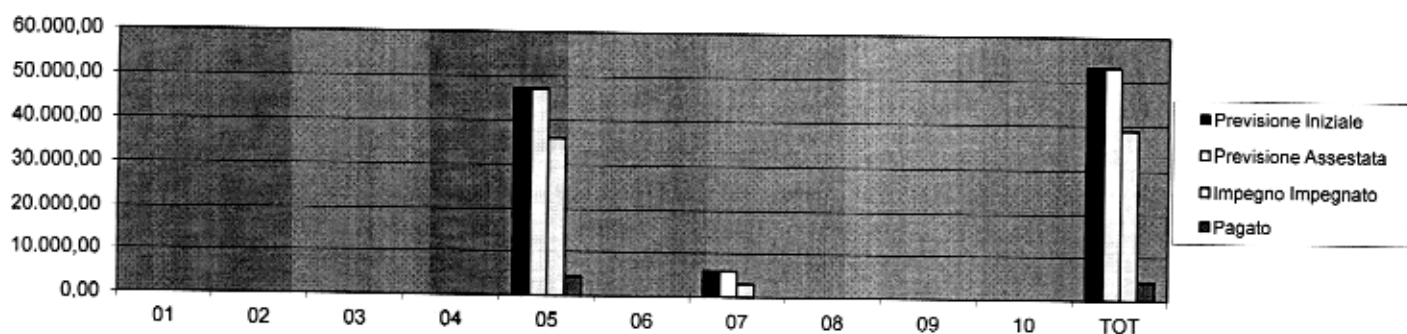
## Spesa corrente

Intervento	Previsione Iniziale	Previsione Assestata	Impegnato	%	Pagato	%	Residuo	Economia
01 Personale	1.145.519,00	1.145.519,00	1.122.629,83	98,00	988.448,35	88,05	134.181,48	-22.889,17
02 Acquisto di beni di consumo e/o di materie prime	44.175,00	44.175,00	39.174,81	88,68	32.065,10	81,85	7.109,71	-5.000,19
03 Prestazione di servizi	522.588,46	525.588,46	504.599,08	96,01	341.583,83	67,69	163.015,25	-20.989,38
04 Utilizzo di beni di terzi	48.778,00	48.778,00	46.278,67	94,88	33.858,39	73,16	12.420,28	-2.499,33
05 Trasferimenti	18.000,00	18.000,00	17.149,13	95,27	4.261,21	24,85	12.887,92	-850,87
06 Interessi passivi e oneri finanziari diversi	0,00	0,00	0,00	0,00	0,00	0,00	0,00	0,00
07 Imposte e tasse	98.066,00	98.066,00	84.690,82	86,36	75.579,89	89,24	9.110,93	-13.375,18
08 Oneri straordinari della gestione corrente	114.718,00	114.718,00	99.783,45	86,98	60.781,01	60,91	39.002,44	-14.934,55
09 Ammortamenti di esercizio	0,00	0,00	0,00	0,00	0,00	0,00	0,00	0,00
10 Fondo svalutazione crediti	0,00	0,00	0,00	0,00	0,00	0,00	0,00	0,00
11 Fondo di riserva	0,00	0,00	0,00	0,00	0,00	0,00	0,00	0,00
<b>TOT</b>	<b>1.991.844,46</b>	<b>1.994.844,46</b>	<b>1.914.305,79</b>	<b>95,96</b>	<b>1.636.577,78</b>	<b>80,27</b>	<b>377.728,01</b>	<b>-80.538,67</b>



## Spesa in conto capitale

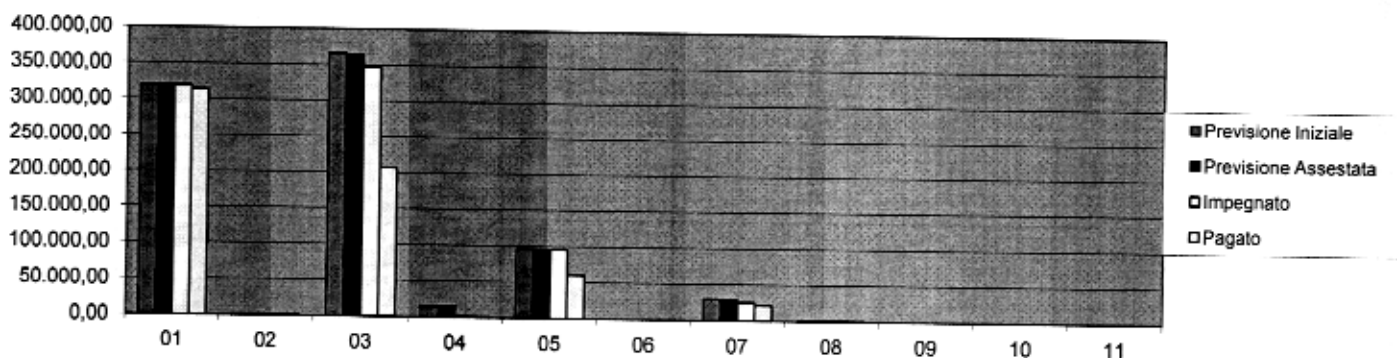
Intervento	Previsione Iniziale	Previsione Assestata	Impegno Impegnato	%	Pagato	%	Residuo	Economia
01 Acquisizione di beni immobili	0,00	0,00	0,00	0,00	0,00	0,00	0,00	0,00
02 Espropri e servitù onerose	0,00	0,00	0,00	0,00	0,00	0,00	0,00	0,00
03 Acquisto di beni specifici per realizzazioni in economia	0,00	0,00	0,00	0,00	0,00	0,00	0,00	0,00
04 Utilizzo di beni di terzi per realizzazioni in economia	0,00	0,00	0,00	0,00	0,00	0,00	0,00	0,00
05 Acquisizione di beni mobili, macchine ed attrezzature tecnico-scientifiche	47.176,00	47.176,00	36.020,02	76,35	4.410,02	12,24	31.610,00	-11.155,98
06 Incarichi professionali esterni	0,00	0,00	0,00	0,00	0,00	0,00	0,00	0,00
07 Trasferimenti di capitale	6.000,00	6.000,00	3.000,00	50,00	0,00	0,00	3.000,00	-3.000,00
08 Partecipazioni azionarie	0,00	0,00	0,00	0,00	0,00	0,00	0,00	0,00
09 Conferimenti di capitale	0,00	0,00	0,00	0,00	0,00	0,00	0,00	0,00
10 Concessione di crediti e anticipazioni	0,00	0,00	0,00	0,00	0,00	0,00	0,00	0,00
<b>TOT</b>	<b>53.176,00</b>	<b>53.176,00</b>	<b>39.020,02</b>	<b>73,38</b>	<b>4.410,02</b>	<b>11,30</b>	<b>34.610,00</b>	<b>-14.155,98</b>



**2 LAVORI PUBBLICI / URBANISTICA / SANATORIA**

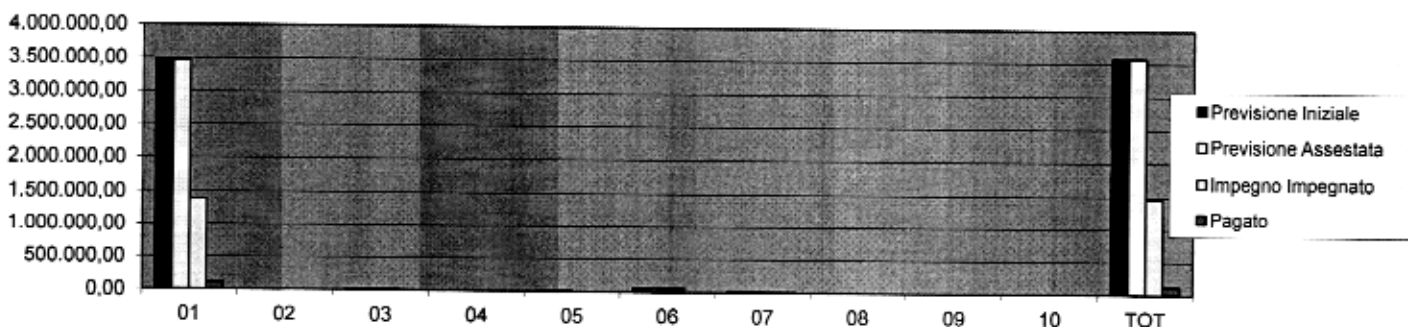
**Spesa corrente**

Intervento	Previsione Iniziale	Previsione Assestata	Impegnato	%	Pagato	%	Residuo	Economia
01 Personale	319.855,00	319.855,00	319.554,91	99,91	313.709,05	98,17	5.845,86	-300,09
02 Acquisto di beni di consumo e/o di materie prime	1.650,00	1.650,00	247,30	14,99	247,30	100,00	0,00	-1.402,70
03 Prestazione di servizi	366.284,38	363.284,38	347.619,74	95,69	207.344,26	59,65	140.275,48	-15.664,64
04 Utilizzo di beni di terzi	15.000,00	15.000,00	1.482,58	9,88	1.471,07	99,22	11,51	-13.517,42
05 Trasferimenti	95.802,18	95.802,18	95.802,18	100,00	60.475,56	63,13	35.326,62	0,00
06 Interessi passivi e oneri finanziari diversi	0,00	0,00	0,00	0,00	0,00	0,00	0,00	0,00
07 Imposte e tasse	29.519,19	29.519,19	24.955,99	84,54	21.421,94	85,84	3.534,05	-4.563,20
08 Oneri straordinari della gestione corrente	1.600,00	1.600,00	1.600,00	100,00	500,00	31,25	1.100,00	0,00
09 Ammortamenti di esercizio	0,00	0,00	0,00	0,00	0,00	0,00	0,00	0,00
10 Fondo svalutazione crediti	0,00	0,00	0,00	0,00	0,00	0,00	0,00	0,00
11 Fondo di riserva	0,00	0,00	0,00	0,00	0,00	0,00	0,00	0,00
<b>TOT</b>	<b>829.710,75</b>	<b>826.710,75</b>	<b>791.262,70</b>	<b>95,71</b>	<b>605.169,18</b>	<b>76,48</b>	<b>186.093,52</b>	<b>-35.448,05</b>



**Spesa in conto capitale**

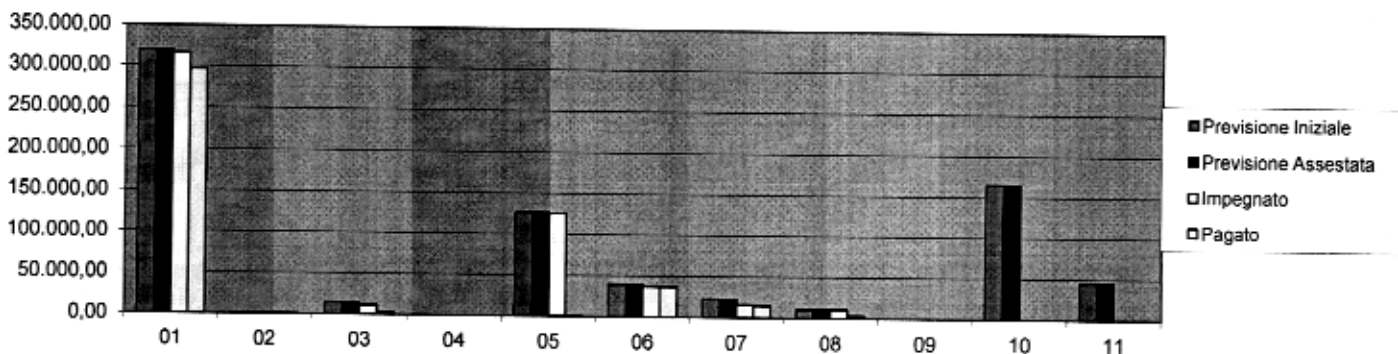
Intervento	Previsione Iniziale	Previsione Assestata	Impegno Impegnato	%	Pagato	%	Residuo	Economia
01 Acquisione di beni immobili	3.469.965,61	3.469.965,61	1.389.487,52	40,04	112.515,49	8,10	1.276.972,03	-2.080.478,09
02 Espropri e servitù onerose	100,00	100,00	0,00	0,00	0,00	0,00	0,00	-100,00
03 Acquisto di beni specifici per realizzazioni in economia	20.000,00	20.000,00	20.000,00	100,00	3.117,22	15,59	16.882,78	0,00
04 Utilizzo di beni di terzi per realizzazioni in economia	0,00	0,00	0,00	0,00	0,00	0,00	0,00	0,00
05 Acquisione di beni mobili, macchine ed attrezzature tecnico-scientifiche	9.300,00	9.300,00	0,00	0,00	0,00	0,00	0,00	-9.300,00
06 Incarichi professionali esterni	55.849,50	55.849,50	55.849,50	100,00	0,00	0,00	55.849,50	0,00
07 Trasferimenti di capitale	20.000,00	20.000,00	4.589,35	22,95	4.589,35	100,00	0,00	-15.410,65
08 Partecipazioni azionarie	0,00	0,00	0,00	0,00	0,00	0,00	0,00	0,00
09 Conferimenti di capitale	0,00	0,00	0,00	0,00	0,00	0,00	0,00	0,00
10 Concessione di crediti e anticipazioni	0,00	0,00	0,00	0,00	0,00	0,00	0,00	0,00
<b>TOT</b>	<b>3.575.215,11</b>	<b>3.575.215,11</b>	<b>1.469.926,37</b>	<b>41,11</b>	<b>120.222,06</b>	<b>8,18</b>	<b>1.349.704,31</b>	<b>-2.105.288,74</b>



### 3 GESTIONE FINANZIARIA

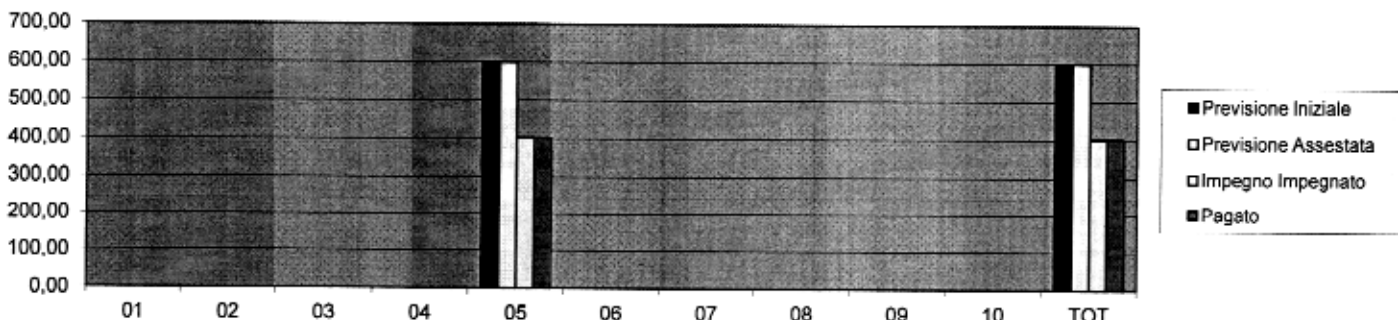
#### Spesa corrente

Intervento	Previsione Iniziale	Previsione Assestata	Impegnato	%	Pagato	%	Residuo	Economia
01 Personale	318.867,00	318.867,00	315.642,53	98,99	296.625,09	93,98	19.017,44	-3.224,47
02 Acquisto di beni di consumo e/o di materie prime	1.060,00	1.060,00	958,30	90,41	656,20	68,48	302,10	-101,70
03 Prestazione di servizi	14.120,00	14.120,00	11.135,36	78,86	2.539,16	22,80	8.596,20	-2.984,64
04 Utilizzo di beni di terzi	0,00	0,00	0,00	0,00	0,00	0,00	0,00	0,00
05 Trasferimenti	126.370,00	126.370,00	125.572,85	99,37	277,95	0,22	125.294,90	-797,15
06 Interessi passivi e oneri finanziari diversi	39.822,00	39.822,00	37.451,21	94,05	37.451,21	100,00	0,00	-2.370,79
07 Imposte e tasse	22.105,00	22.105,00	15.781,81	71,39	14.995,76	95,02	786,05	-6.323,19
08 Oneri straordinari della gestione corrente	11.000,00	11.000,00	11.000,00	100,00	3.807,00	34,61	7.193,00	0,00
09 Ammortamenti di esercizio	0,00	0,00	0,00	0,00	0,00	0,00	0,00	0,00
10 Fondo svalutazione crediti	165.628,73	165.628,73	0,00	0,00	0,00	0,00	0,00	-165.628,73
11 Fondo di riserva	45.802,00	45.802,00	0,00	0,00	0,00	0,00	0,00	-45.802,00
<b>TOT</b>	<b>744.774,73</b>	<b>744.774,73</b>	<b>517.542,06</b>	<b>69,49</b>	<b>356.352,37</b>	<b>68,85</b>	<b>161.189,69</b>	<b>-227.232,67</b>



#### Spesa in conto capitale

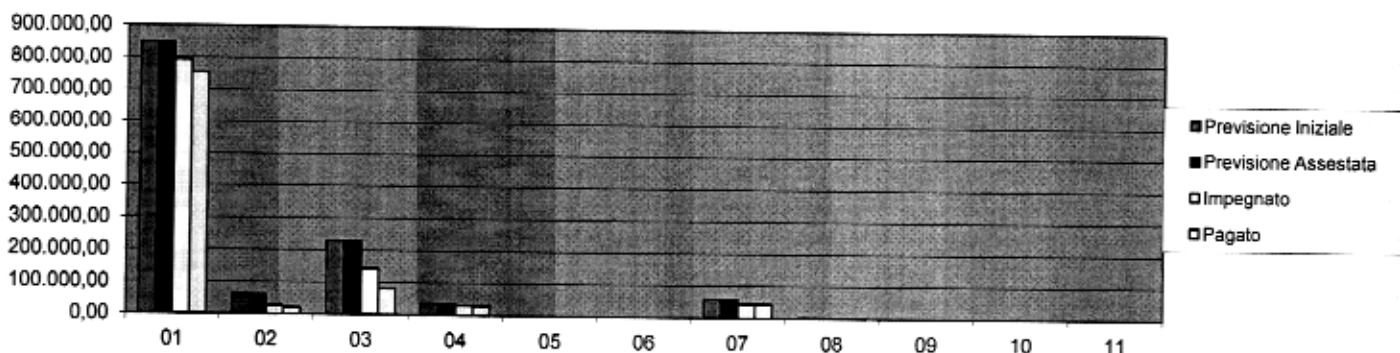
Intervento	Previsione Iniziale	Previsione Assestata	Impegno Impegnato	%	Pagato	%	Residuo	Economia
01 Acquisizione di beni immobili	0,00	0,00	0,00	0,00	0,00	0,00	0,00	0,00
02 Espropri e servitù onerose	0,00	0,00	0,00	0,00	0,00	0,00	0,00	0,00
03 Acquisto di beni specifici per realizzazioni in economia	0,00	0,00	0,00	0,00	0,00	0,00	0,00	0,00
04 Utilizzo di beni di terzi per realizzazioni in economia	0,00	0,00	0,00	0,00	0,00	0,00	0,00	0,00
05 Acquisizione di beni mobili, macchine ed attrezzature tecnico-scientifiche	600,00	600,00	402,05	67,01	402,05	100,00	0,00	-197,95
06 Incarichi professionali esterni	0,00	0,00	0,00	0,00	0,00	0,00	0,00	0,00
07 Trasferimenti di capitale	0,00	0,00	0,00	0,00	0,00	0,00	0,00	0,00
08 Partecipazioni azionarie	0,00	0,00	0,00	0,00	0,00	0,00	0,00	0,00
09 Conferimenti di capitale	0,00	0,00	0,00	0,00	0,00	0,00	0,00	0,00
10 Concessione di crediti e anticipazioni	0,00	0,00	0,00	0,00	0,00	0,00	0,00	0,00
<b>TOT</b>	<b>600,00</b>	<b>600,00</b>	<b>402,05</b>	<b>67,01</b>	<b>402,05</b>	<b>100,00</b>	<b>0,00</b>	<b>-197,95</b>



## 4 FUNZIONI DI POLIZIA LOCALE

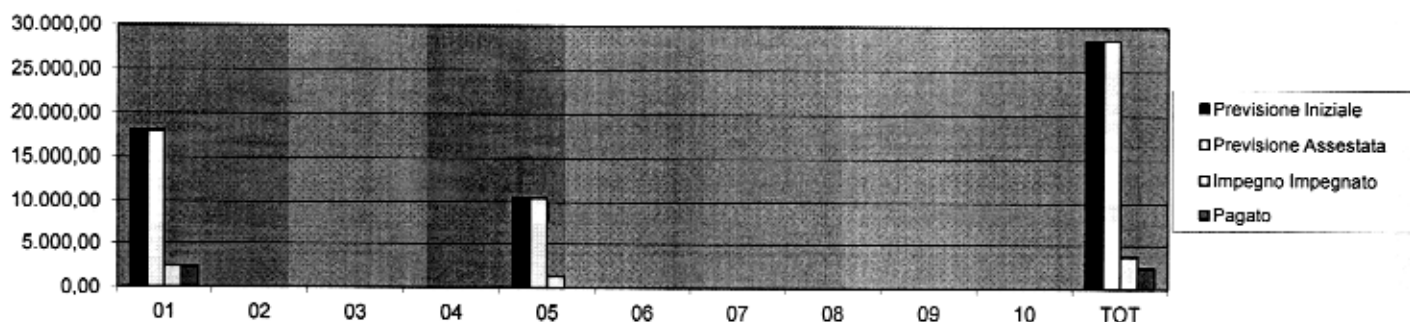
### Spesa corrente

Intervento	Previsione Iniziale	Previsione Assestata	Impegnato	%	Pagato	%	Residuo	Economia
01 Personale	847.993,00	847.993,00	793.093,00	93,53	753.763,50	95,04	39.329,50	-54.900,00
02 Acquisto di beni di consumo e/o di materie prime	61.000,79	61.000,79	25.401,67	41,64	19.615,59	77,22	5.786,08	-35.599,12
03 Prestazione di servizi	228.850,00	228.850,00	143.038,72	62,50	81.995,52	57,32	61.043,20	-85.811,28
04 Utilizzo di beni di terzi	36.000,00	36.000,00	29.500,00	81,94	29.041,94	98,45	458,06	-6.500,00
05 Trasferimenti	0,00	0,00	0,00	0,00	0,00	0,00	0,00	0,00
06 Interessi passivi e oneri finanziari diversi	0,00	0,00	0,00	0,00	0,00	0,00	0,00	0,00
07 Imposte e tasse	57.391,00	57.391,00	43.533,25	75,85	42.783,48	98,28	749,77	-13.857,75
08 Oneri straordinari della gestione corrente	2.000,00	2.000,00	157,90	7,90	120,90	76,57	37,00	-1.842,10
09 Ammortamenti di esercizio	0,00	0,00	0,00	0,00	0,00	0,00	0,00	0,00
10 Fondo svalutazione crediti	0,00	0,00	0,00	0,00	0,00	0,00	0,00	0,00
11 Fondo di riserva	0,00	0,00	0,00	0,00	0,00	0,00	0,00	0,00
<b>TOT</b>	<b>1.233.234,79</b>	<b>1.233.234,79</b>	<b>1.034.724,54</b>	<b>83,90</b>	<b>927.320,93</b>	<b>89,62</b>	<b>107.403,61</b>	<b>-198.510,26</b>



### Spesa in conto capitale

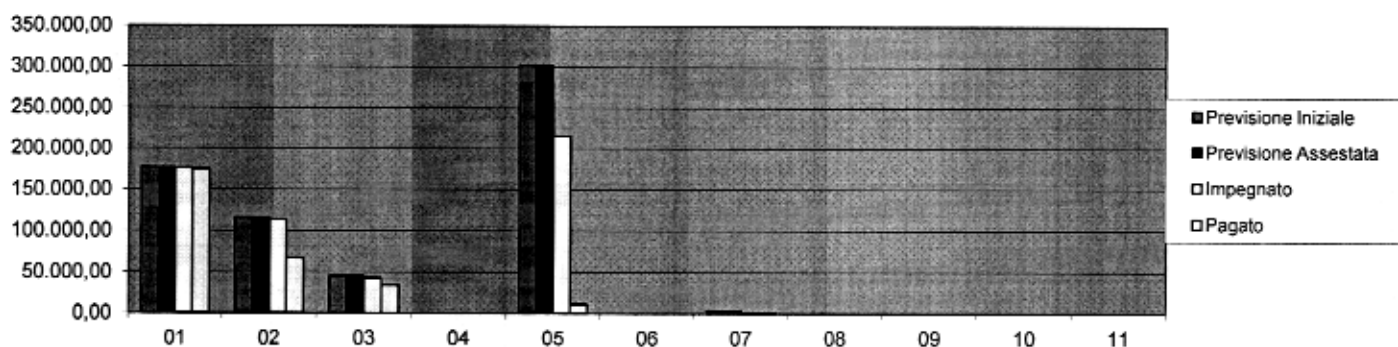
Intervento	Previsione Iniziale	Previsione Assestata	Impegno Impegnato	%	Pagato	%	Residuo	Economia
01 Acquisizione di beni immobili	18.000,00	18.000,00	2.415,60	13,42	2.415,60	100,00	0,00	-15.584,40
02 Espropri e servitù onerose	0,00	0,00	0,00	0,00	0,00	0,00	0,00	0,00
03 Acquisto di beni specifici per realizzazioni in economia	0,00	0,00	0,00	0,00	0,00	0,00	0,00	0,00
04 Utilizzo di beni di terzi per realizzazioni in economia	0,00	0,00	0,00	0,00	0,00	0,00	0,00	0,00
05 Acquisizione di beni mobili, macchine ed attrezzature tecnico-scientifiche	10.500,00	10.500,00	1.378,02	13,12	0,00	0,00	1.378,02	-9.121,98
06 Incarichi professionali esterni	0,00	0,00	0,00	0,00	0,00	0,00	0,00	0,00
07 Trasferimenti di capitale	0,00	0,00	0,00	0,00	0,00	0,00	0,00	0,00
08 Partecipazioni azionarie	0,00	0,00	0,00	0,00	0,00	0,00	0,00	0,00
09 Conferimenti di capitale	0,00	0,00	0,00	0,00	0,00	0,00	0,00	0,00
10 Concessione di crediti e anticipazioni	0,00	0,00	0,00	0,00	0,00	0,00	0,00	0,00
<b>TOT</b>	<b>28.500,00</b>	<b>28.500,00</b>	<b>3.793,62</b>	<b>13,31</b>	<b>2.415,60</b>	<b>63,68</b>	<b>1.378,02</b>	<b>-24.706,38</b>



**5 SERVIZI SCOLASTICI**

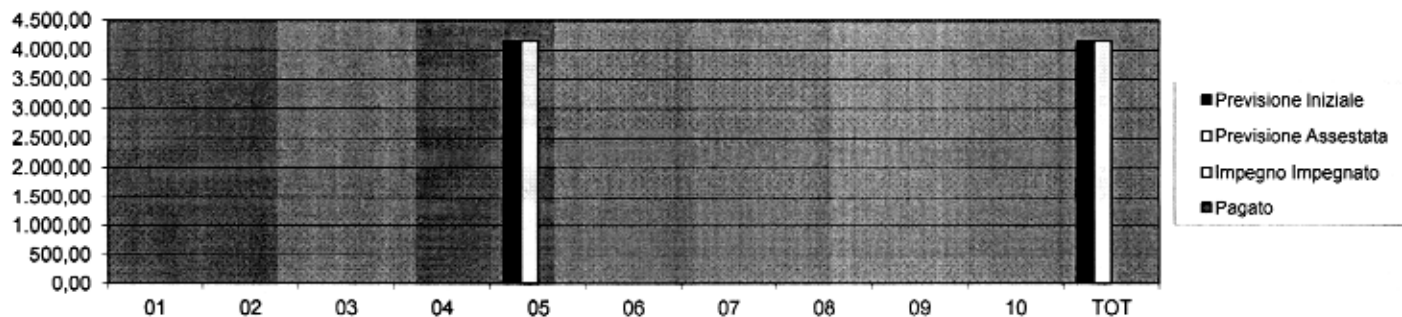
**Spesa corrente**

Intervento	Previsione Iniziale	Previsione Assestata	Impegnato	%	Pagato	%	Residuo	Economia
01 Personale	176.327,00	176.327,00	175.846,40	99,73	174.214,33	99,07	1.632,07	-480,60
02 Acquisto di beni di consumo e/o di materie prime	115.500,00	115.500,00	113.357,31	98,14	67.303,62	59,37	46.053,69	-2.142,69
03 Prestazione di servizi	45.625,00	45.625,00	42.508,85	93,17	34.772,49	81,80	7.736,36	-3.116,15
04 Utilizzo di beni di terzi	0,00	0,00	0,00	0,00	0,00	0,00	0,00	0,00
05 Trasferimenti	302.000,00	302.000,00	215.012,39	71,20	10.958,35	5,10	204.054,04	-86.987,61
06 Interessi passivi e oneri finanziari diversi	0,00	0,00	0,00	0,00	0,00	0,00	0,00	0,00
07 Imposte e tasse	3.570,00	3.570,00	1.049,18	29,39	1.049,18	100,00	0,00	-2.520,82
08 Oneri straordinari della gestione corrente	0,00	0,00	0,00	0,00	0,00	0,00	0,00	0,00
09 Ammortamenti di esercizio	0,00	0,00	0,00	0,00	0,00	0,00	0,00	0,00
10 Fondo svalutazione crediti	0,00	0,00	0,00	0,00	0,00	0,00	0,00	0,00
11 Fondo di riserva	0,00	0,00	0,00	0,00	0,00	0,00	0,00	0,00
<b>TOT</b>	<b>643.022,00</b>	<b>643.022,00</b>	<b>547.774,13</b>	<b>85,19</b>	<b>288.297,97</b>	<b>52,63</b>	<b>259.476,16</b>	<b>-95.247,87</b>



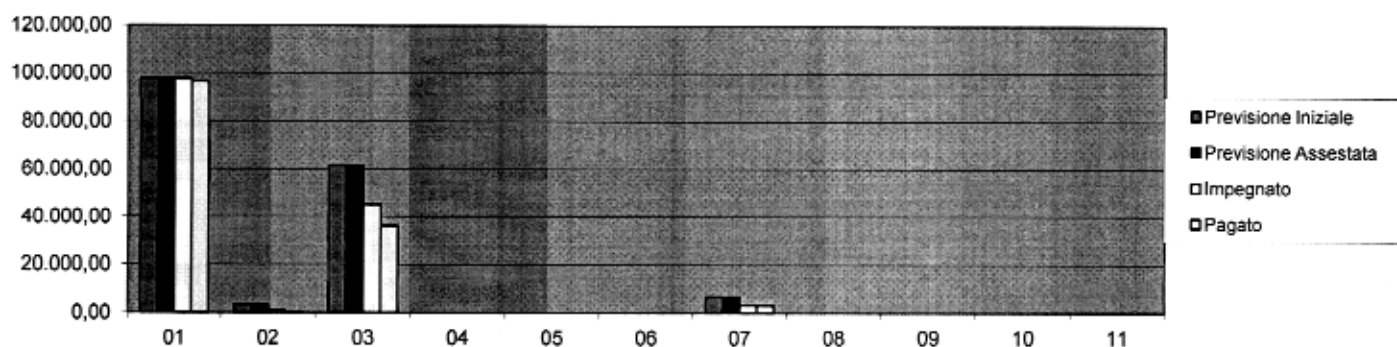
**Spesa in conto capitale**

Intervento	Previsione Iniziale	Previsione Assestata	Impegno Impegnato	%	Pagato	%	Residuo	Economia
01 Acquisizione di beni immobili	0,00	0,00	0,00	0,00	0,00	0,00	0,00	0,00
02 Espropri e servitù onerose	0,00	0,00	0,00	0,00	0,00	0,00	0,00	0,00
03 Acquisto di beni specifici per realizzazioni in economia	0,00	0,00	0,00	0,00	0,00	0,00	0,00	0,00
04 Utilizzo di beni di terzi per realizzazioni in economia	0,00	0,00	0,00	0,00	0,00	0,00	0,00	0,00
05 Acquisizione di beni mobili, macchine ed attrezzature tecnico-scientifiche	4.150,00	4.150,00	0,00	0,00	0,00	0,00	0,00	-4.150,00
06 Incarichi professionali esterni	0,00	0,00	0,00	0,00	0,00	0,00	0,00	0,00
07 Trasferimenti di capitale	0,00	0,00	0,00	0,00	0,00	0,00	0,00	0,00
08 Partecipazioni azionarie	0,00	0,00	0,00	0,00	0,00	0,00	0,00	0,00
09 Conferimenti di capitale	0,00	0,00	0,00	0,00	0,00	0,00	0,00	0,00
10 Concessione di crediti e anticipazioni	0,00	0,00	0,00	0,00	0,00	0,00	0,00	0,00
<b>TOT</b>	<b>4.150,00</b>	<b>4.150,00</b>	<b>0,00</b>	<b>0,00</b>	<b>0,00</b>	<b>0,00</b>	<b>0,00</b>	<b>-4.150,00</b>



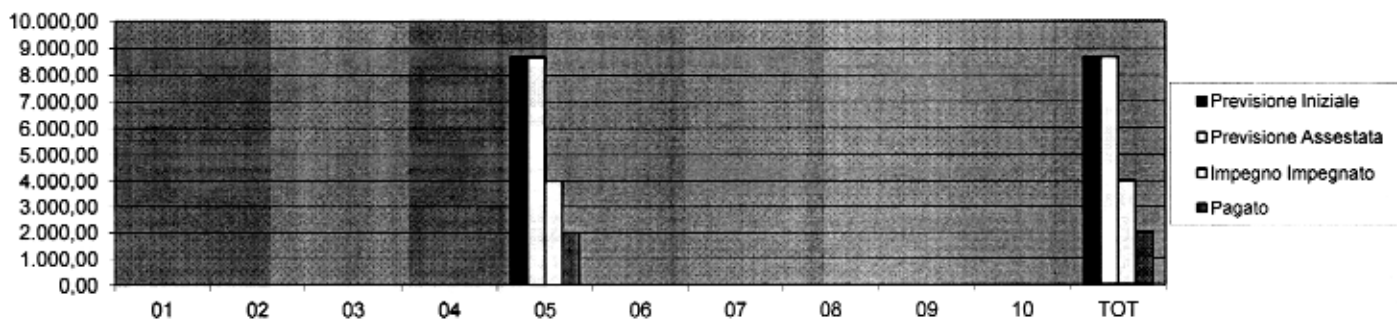
## Spesa corrente

Intervento	Previsione Iniziale	Previsione Assestata	Impegnato	%	Pagato	%	Residuo	Economia
01 Personale	97.436,00	97.436,00	97.404,91	99,97	96.512,75	99,08	892,16	-31,09
02 Acquisto di beni di consumo e/o di materie prime	3.350,00	3.350,00	993,92	29,67	178,15	17,92	815,77	-2.356,08
03 Prestazione di servizi	61.500,00	61.500,00	45.242,54	73,57	36.202,54	80,02	9.040,00	-16.257,46
04 Utilizzo di beni di terzi	0,00	0,00	0,00	0,00	0,00	0,00	0,00	0,00
05 Trasferimenti	0,00	0,00	0,00	0,00	0,00	0,00	0,00	0,00
06 Interessi passivi e oneri finanziari diversi	0,00	0,00	0,00	0,00	0,00	0,00	0,00	0,00
07 Imposte e tasse	6.700,00	6.700,00	3.229,02	48,19	3.229,02	100,00	0,00	-3.470,98
08 Oneri straordinari della gestione corrente	0,00	0,00	0,00	0,00	0,00	0,00	0,00	0,00
09 Ammortamenti di esercizio	0,00	0,00	0,00	0,00	0,00	0,00	0,00	0,00
10 Fondo svalutazione crediti	0,00	0,00	0,00	0,00	0,00	0,00	0,00	0,00
11 Fondo di riserva	0,00	0,00	0,00	0,00	0,00	0,00	0,00	0,00
<b>TOT</b>	<b>168.986,00</b>	<b>168.986,00</b>	<b>146.870,39</b>	<b>86,91</b>	<b>136.122,46</b>	<b>92,68</b>	<b>10.747,93</b>	<b>-22.115,61</b>



## Spesa in conto capitale

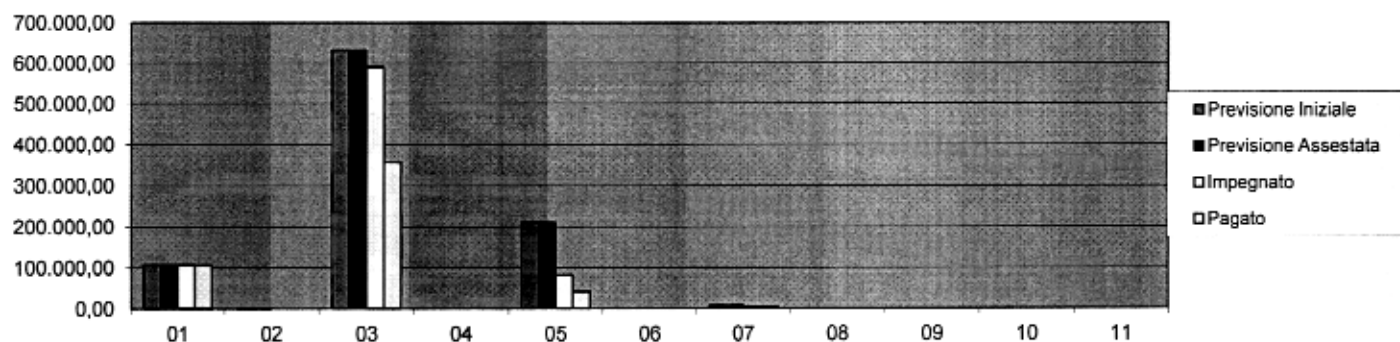
Intervento	Previsione Iniziale	Previsione Assestata	Impegno Impegnato	%	Pagato	%	Residuo	Economia
01 Acquisizione di beni immobili	0,00	0,00	0,00	0,00	0,00	0,00	0,00	0,00
02 Espropri e servitù onerose	0,00	0,00	0,00	0,00	0,00	0,00	0,00	0,00
03 Acquisto di beni specifici per realizzazioni in economia	0,00	0,00	0,00	0,00	0,00	0,00	0,00	0,00
04 Utilizzo di beni di terzi per realizzazioni in economia	0,00	0,00	0,00	0,00	0,00	0,00	0,00	0,00
05 Acquisizione di beni mobili, macchine ed attrezzature tecnico-scientifiche	8.650,00	8.650,00	4.000,00	46,24	2.000,00	50,00	2.000,00	-4.650,00
06 Incarichi professionali esterni	0,00	0,00	0,00	0,00	0,00	0,00	0,00	0,00
07 Trasferimenti di capitale	0,00	0,00	0,00	0,00	0,00	0,00	0,00	0,00
08 Partecipazioni azionarie	0,00	0,00	0,00	0,00	0,00	0,00	0,00	0,00
09 Conferimenti di capitale	0,00	0,00	0,00	0,00	0,00	0,00	0,00	0,00
10 Concessione di crediti e anticipazioni	0,00	0,00	0,00	0,00	0,00	0,00	0,00	0,00
<b>TOT</b>	<b>8.650,00</b>	<b>8.650,00</b>	<b>4.000,00</b>	<b>46,24</b>	<b>2.000,00</b>	<b>50,00</b>	<b>2.000,00</b>	<b>-4.650,00</b>





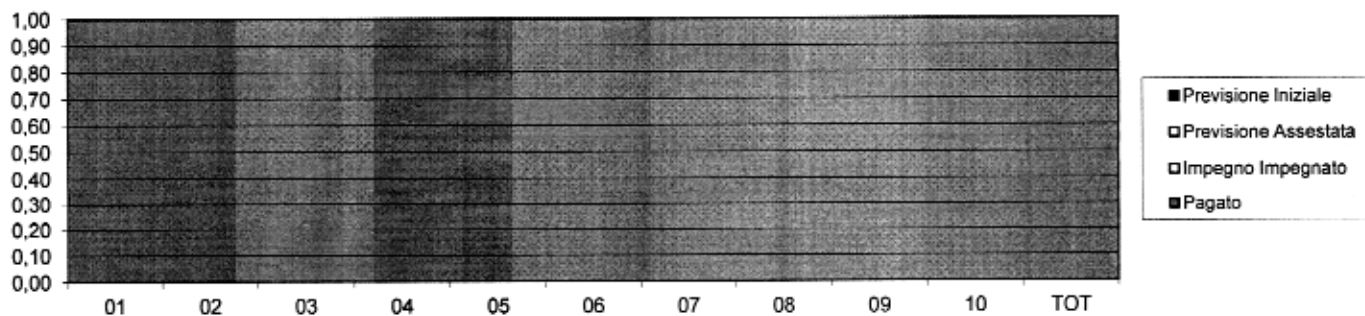
## Spesa corrente

Intervento	Previsione Iniziale	Previsione Assestata	Impegnato	%	Pagato	%	Residuo	Economia
01 Personale	107.040,00	107.040,00	107.040,00	100,00	106.706,94	99,69	333,06	0,00
02 Acquisto di beni di consumo e/o di materie prime	50,00	50,00	0,00	0,00	0,00	0,00	0,00	-50,00
03 Prestazione di servizi	631.600,00	631.600,00	590.131,31	93,43	357.540,72	60,59	232.590,59	-41.468,69
04 Utilizzo di beni di terzi	0,00	0,00	0,00	0,00	0,00	0,00	0,00	0,00
05 Trasferimenti	210.350,00	210.350,00	82.286,68	39,12	41.256,68	50,14	41.030,00	-128.063,32
06 Interessi passivi e oneri finanziari diversi	0,00	0,00	0,00	0,00	0,00	0,00	0,00	0,00
07 Imposte e tasse	7.228,00	7.228,00	4.589,83	63,50	4.589,83	100,00	0,00	-2.638,17
08 Oneri straordinari della gestione corrente	0,00	0,00	0,00	0,00	0,00	0,00	0,00	0,00
09 Ammortamenti di esercizio	0,00	0,00	0,00	0,00	0,00	0,00	0,00	0,00
10 Fondo svalutazione crediti	0,00	0,00	0,00	0,00	0,00	0,00	0,00	0,00
11 Fondo di riserva	0,00	0,00	0,00	0,00	0,00	0,00	0,00	0,00
<b>TOT</b>	<b>956.268,00</b>	<b>956.268,00</b>	<b>784.047,82</b>	<b>81,99</b>	<b>510.094,17</b>	<b>65,06</b>	<b>273.953,65</b>	<b>-172.220,18</b>



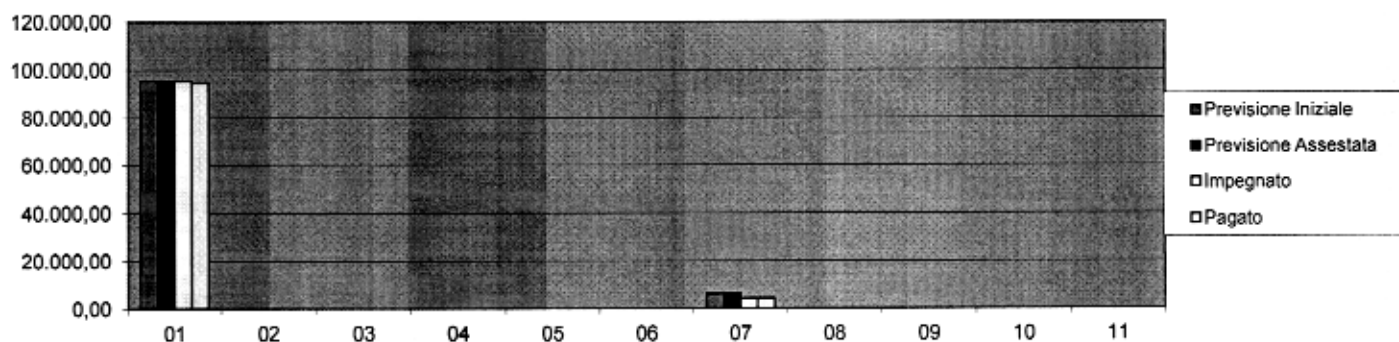
## Spesa in conto capitale

Intervento	Previsione Iniziale	Previsione Assestata	Impegno Impegnato	%	Pagato	%	Residuo	Economia
01 Acquisizione di beni immobili	0,00	0,00	0,00	0,00	0,00	0,00	0,00	0,00
02 Espropri e servitù onerose	0,00	0,00	0,00	0,00	0,00	0,00	0,00	0,00
03 Acquisto di beni specifici per realizzazioni in economia	0,00	0,00	0,00	0,00	0,00	0,00	0,00	0,00
04 Utilizzo di beni di terzi per realizzazioni in economia	0,00	0,00	0,00	0,00	0,00	0,00	0,00	0,00
05 Acquisizione di beni mobili, macchine ed attrezzature tecnico-scientifiche	0,00	0,00	0,00	0,00	0,00	0,00	0,00	0,00
06 Incarichi professionali esterni	0,00	0,00	0,00	0,00	0,00	0,00	0,00	0,00
07 Trasferimenti di capitale	0,00	0,00	0,00	0,00	0,00	0,00	0,00	0,00
08 Partecipazioni azionarie	0,00	0,00	0,00	0,00	0,00	0,00	0,00	0,00
09 Conferimenti di capitale	0,00	0,00	0,00	0,00	0,00	0,00	0,00	0,00
10 Concessione di crediti e anticipazioni	0,00	0,00	0,00	0,00	0,00	0,00	0,00	0,00
<b>TOT</b>	<b>0,00</b>	<b>0,00</b>	<b>0,00</b>	<b>0,00</b>	<b>0,00</b>	<b>0,00</b>	<b>0,00</b>	<b>0,00</b>



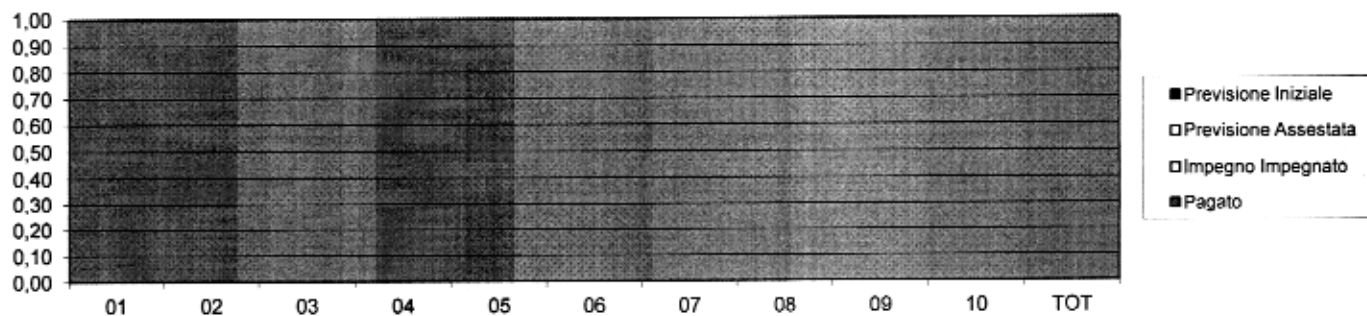
## Spesa corrente

	Intervento	Previsione Iniziale	Previsione Assestata	Impegnato	%	Pagato	%	Residuo	Economia
01	Personale	95.340,00	95.340,00	95.340,00	100,00	94.566,57	99,19	773,43	0,00
02	Acquisto di beni di consumo e/o di materie prime	0,00	0,00	0,00	0,00	0,00	0,00	0,00	0,00
03	Prestazione di servizi	0,00	0,00	0,00	0,00	0,00	0,00	0,00	0,00
04	Utilizzo di beni di terzi	0,00	0,00	0,00	0,00	0,00	0,00	0,00	0,00
05	Trasferimenti	0,00	0,00	0,00	0,00	0,00	0,00	0,00	0,00
06	Interessi passivi e oneri finanziari diversi	0,00	0,00	0,00	0,00	0,00	0,00	0,00	0,00
07	Imposte e tasse	6.330,00	6.330,00	4.243,72	67,04	4.243,72	100,00	0,00	-2.086,28
08	Oneri straordinari della gestione corrente	0,00	0,00	0,00	0,00	0,00	0,00	0,00	0,00
09	Ammortamenti di esercizio	0,00	0,00	0,00	0,00	0,00	0,00	0,00	0,00
10	Fondo svalutazione crediti	0,00	0,00	0,00	0,00	0,00	0,00	0,00	0,00
11	Fondo di riserva	0,00	0,00	0,00	0,00	0,00	0,00	0,00	0,00
	<b>TOT</b>	<b>101.670,00</b>	<b>101.670,00</b>	<b>99.583,72</b>	<b>97,95</b>	<b>98.810,29</b>	<b>99,22</b>	<b>773,43</b>	<b>-2.086,28</b>



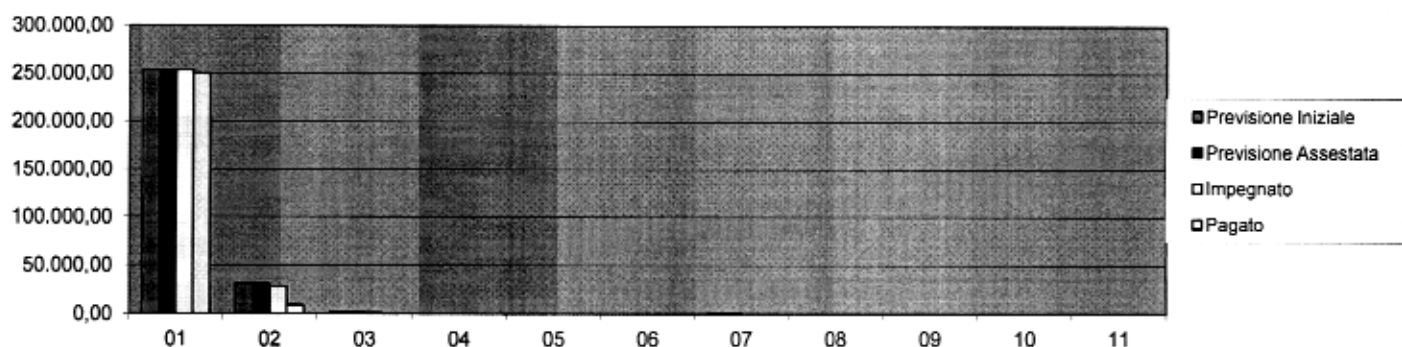
## Spesa in conto capitale

	Intervento	Previsione Iniziale	Previsione Assestata	Impegno Impegnato	%	Pagato	%	Residuo	Economia
01	Acquisizione di beni immobili	0,00	0,00	0,00	0,00	0,00	0,00	0,00	0,00
02	Espropri e servitù onerose	0,00	0,00	0,00	0,00	0,00	0,00	0,00	0,00
03	Acquisto di beni specifici per realizzazioni in economia	0,00	0,00	0,00	0,00	0,00	0,00	0,00	0,00
04	Utilizzo di beni di terzi per realizzazioni in economia	0,00	0,00	0,00	0,00	0,00	0,00	0,00	0,00
05	Acquisizione di beni mobili, macchine ed attrezzature tecnico-scientifiche	0,00	0,00	0,00	0,00	0,00	0,00	0,00	0,00
06	Incarichi professionali esterni	0,00	0,00	0,00	0,00	0,00	0,00	0,00	0,00
07	Trasferimenti di capitale	0,00	0,00	0,00	0,00	0,00	0,00	0,00	0,00
08	Partecipazioni azionarie	0,00	0,00	0,00	0,00	0,00	0,00	0,00	0,00
09	Conferimenti di capitale	0,00	0,00	0,00	0,00	0,00	0,00	0,00	0,00
10	Concessione di crediti e anticipazioni	0,00	0,00	0,00	0,00	0,00	0,00	0,00	0,00
	<b>TOT</b>	<b>0,00</b>	<b>0,00</b>	<b>0,00</b>	<b>0,00</b>	<b>0,00</b>	<b>0,00</b>	<b>0,00</b>	<b>0,00</b>



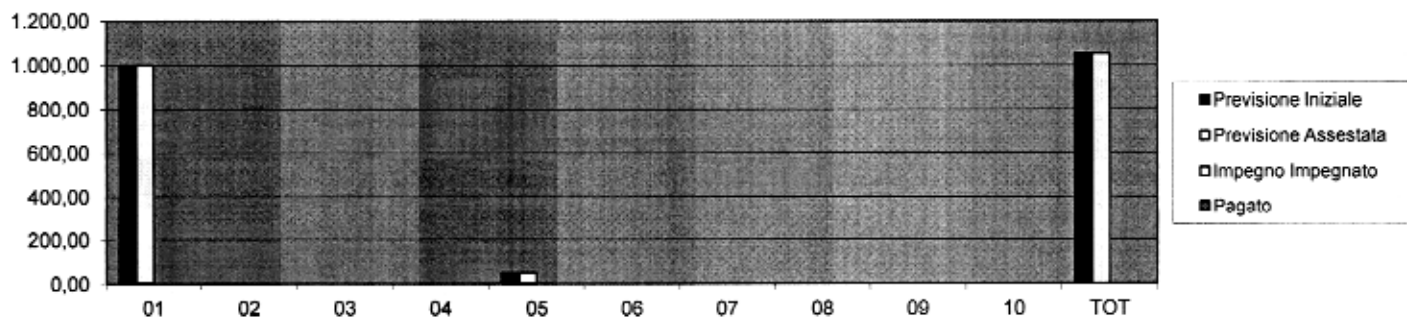
## Spesa corrente

Intervento	Previsione Iniziale	Previsione Assestata	Impegnato	%	Pagato	%	Residuo	Economia
01 Personale	253.257,00	253.257,00	253.257,00	100,00	249.474,92	98,51	3.782,08	0,00
02 Acquisto di beni di consumo e/o di materie prime	31.100,00	31.100,00	28.273,40	90,91	8.973,32	31,74	19.300,08	-2.826,60
03 Prestazione di servizi	1.300,00	1.300,00	991,60	76,28	41,60	4,20	950,00	-308,40
04 Utilizzo di beni di terzi	0,00	0,00	0,00	0,00	0,00	0,00	0,00	0,00
05 Trasferimenti	0,00	0,00	0,00	0,00	0,00	0,00	0,00	0,00
06 Interessi passivi e oneri finanziari diversi	0,00	0,00	0,00	0,00	0,00	0,00	0,00	0,00
07 Imposte e tasse	100,00	100,00	0,00	0,00	0,00	0,00	0,00	-100,00
08 Oneri straordinari della gestione corrente	0,00	0,00	0,00	0,00	0,00	0,00	0,00	0,00
09 Ammortamenti di esercizio	0,00	0,00	0,00	0,00	0,00	0,00	0,00	0,00
10 Fondo svalutazione crediti	0,00	0,00	0,00	0,00	0,00	0,00	0,00	0,00
11 Fondo di riserva	0,00	0,00	0,00	0,00	0,00	0,00	0,00	0,00
<b>TOT</b>	<b>285.757,00</b>	<b>285.757,00</b>	<b>282.522,00</b>	<b>98,87</b>	<b>258.489,84</b>	<b>91,49</b>	<b>24.032,16</b>	<b>-3.235,00</b>



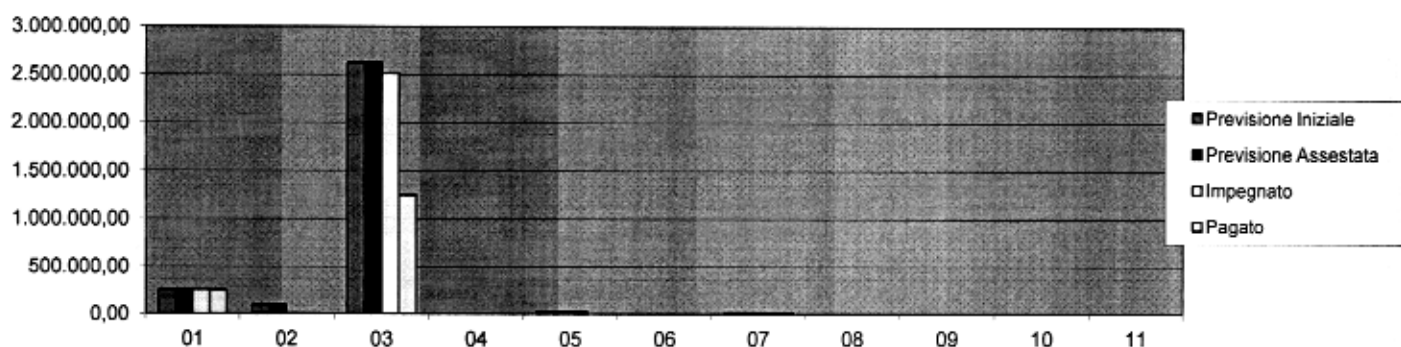
## Spesa in conto capitale

Intervento	Previsione Iniziale	Previsione Assestata	Impegno Impegnato	%	Pagato	%	Residuo	Economia
01 Acquisizione di beni immobili	1.000,00	1.000,00	0,00	0,00	0,00	0,00	0,00	-1.000,00
02 Espropri e servitù onerose	0,00	0,00	0,00	0,00	0,00	0,00	0,00	0,00
03 Acquisto di beni specifici per realizzazioni in economia	0,00	0,00	0,00	0,00	0,00	0,00	0,00	0,00
04 Utilizzo di beni di terzi per realizzazioni in economia	0,00	0,00	0,00	0,00	0,00	0,00	0,00	0,00
05 Acquisizione di beni mobili, macchine ed attrezzature tecnico-scientifiche	50,00	50,00	0,00	0,00	0,00	0,00	0,00	-50,00
06 Incarichi professionali esterni	0,00	0,00	0,00	0,00	0,00	0,00	0,00	0,00
07 Trasferimenti di capitale	0,00	0,00	0,00	0,00	0,00	0,00	0,00	0,00
08 Partecipazioni azionarie	0,00	0,00	0,00	0,00	0,00	0,00	0,00	0,00
09 Conferimenti di capitale	0,00	0,00	0,00	0,00	0,00	0,00	0,00	0,00
10 Concessione di crediti e anticipazioni	0,00	0,00	0,00	0,00	0,00	0,00	0,00	0,00
<b>TOT</b>	<b>1.050,00</b>	<b>1.050,00</b>	<b>0,00</b>	<b>0,00</b>	<b>0,00</b>	<b>0,00</b>	<b>0,00</b>	<b>-1.050,00</b>



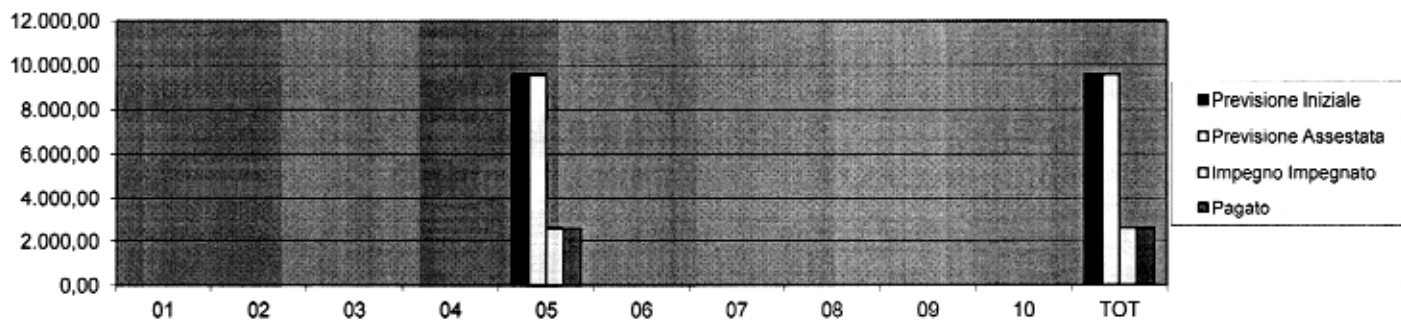
## Spesa corrente

Intervento	Previsione Iniziale	Previsione Assestata	Impegnato	%	Pagato	%	Residuo	Economia
01 Personale	258.352,00	258.352,00	256.571,86	99,31	248.014,45	96,66	8.557,41	-1.780,14
02 Acquisto di beni di consumo e/o di materie prime	95.142,00	95.142,00	5.467,67	5,75	2.085,15	38,14	3.382,52	-89.674,33
03 Prestazione di servizi	2.626.492,00	2.626.492,00	2.514.816,92	95,75	1.249.969,01	49,70	1.264.847,91	-111.675,08
04 Utilizzo di beni di terzi	0,00	0,00	0,00	0,00	0,00	0,00	0,00	0,00
05 Trasferimenti	28.000,00	28.000,00	28.000,00	100,00	0,00	0,00	28.000,00	0,00
06 Interessi passivi e oneri finanziari diversi	0,00	0,00	0,00	0,00	0,00	0,00	0,00	0,00
07 Imposte e tasse	17.235,00	17.235,00	12.717,99	73,79	12.567,99	98,82	150,00	-4.517,01
08 Oneri straordinari della gestione corrente	0,00	0,00	0,00	0,00	0,00	0,00	0,00	0,00
09 Ammortamenti di esercizio	0,00	0,00	0,00	0,00	0,00	0,00	0,00	0,00
10 Fondo svalutazione crediti	0,00	0,00	0,00	0,00	0,00	0,00	0,00	0,00
11 Fondo di riserva	0,00	0,00	0,00	0,00	0,00	0,00	0,00	0,00
<b>TOT</b>	<b>3.025.221,00</b>	<b>3.025.221,00</b>	<b>2.817.574,44</b>	<b>93,14</b>	<b>1.512.636,60</b>	<b>53,69</b>	<b>1.304.937,84</b>	<b>-207.646,56</b>



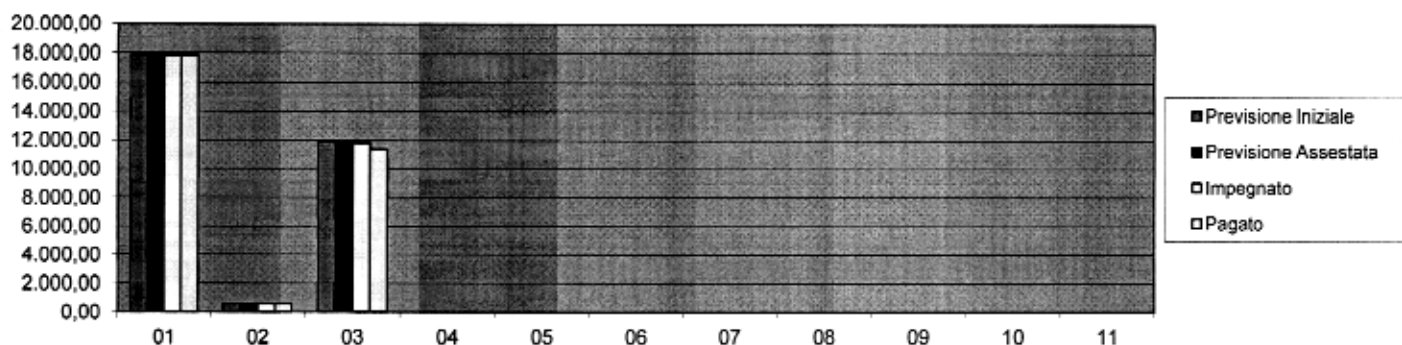
## Spesa in conto capitale

Intervento	Previsione Iniziale	Previsione Assestata	Impegno Impegnato	%	Pagato	%	Residuo	Economia
01 Acquisione di beni immobili	0,00	0,00	0,00	0,00	0,00	0,00	0,00	0,00
02 Espropri e servitù onerose	0,00	0,00	0,00	0,00	0,00	0,00	0,00	0,00
03 Acquisto di beni specifici per realizzazioni in economia	0,00	0,00	0,00	0,00	0,00	0,00	0,00	0,00
04 Utilizzo di beni di terzi per realizzazioni in economia	0,00	0,00	0,00	0,00	0,00	0,00	0,00	0,00
05 Acquisione di beni mobili, macchine ed attrezzature tecnico-scientifiche	9.550,00	9.550,00	2.587,01	27,09	2.579,08	99,69	7,93	-6.962,99
06 Incarichi professionali esterni	0,00	0,00	0,00	0,00	0,00	0,00	0,00	0,00
07 Trasferimenti di capitale	0,00	0,00	0,00	0,00	0,00	0,00	0,00	0,00
08 Partecipazioni azionarie	0,00	0,00	0,00	0,00	0,00	0,00	0,00	0,00
09 Conferimenti di capitale	0,00	0,00	0,00	0,00	0,00	0,00	0,00	0,00
10 Concessione di crediti e anticipazioni	0,00	0,00	0,00	0,00	0,00	0,00	0,00	0,00
<b>TOT</b>	<b>9.550,00</b>	<b>9.550,00</b>	<b>2.587,01</b>	<b>27,09</b>	<b>2.579,08</b>	<b>99,69</b>	<b>7,93</b>	<b>-6.962,99</b>



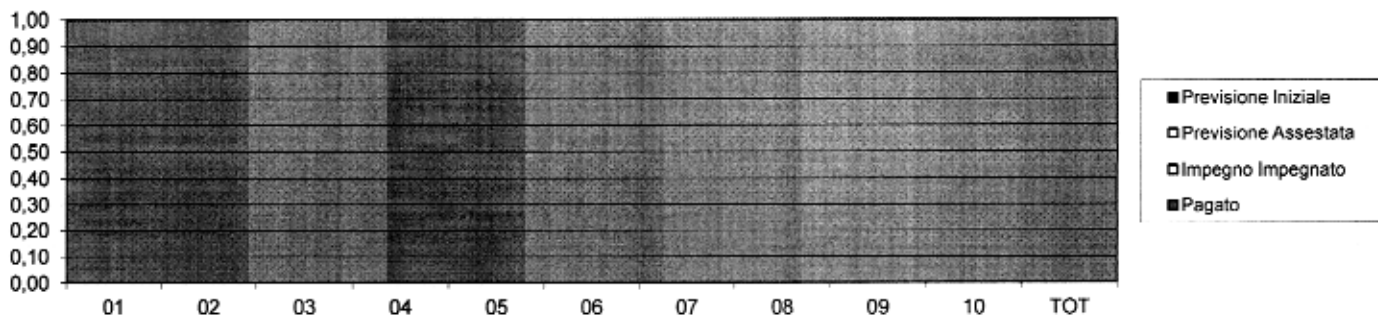
## Spesa corrente

Intervento	Previsione Iniziale	Previsione Assestata	Impegnato	%	Pagato	%	Residuo	Economia
01 Personale	17.823,80	17.823,80	17.823,80	100,00	17.823,80	100,00	0,00	0,00
02 Acquisto di beni di consumo e/o di materie prime	600,00	600,00	599,47	99,91	599,47	100,00	0,00	-0,53
03 Prestazione di servizi	11.897,00	11.897,00	11.812,31	99,29	11.361,87	96,19	450,44	-84,69
04 Utilizzo di beni di terzi	0,00	0,00	0,00	0,00	0,00	0,00	0,00	0,00
05 Trasferimenti	0,00	0,00	0,00	0,00	0,00	0,00	0,00	0,00
06 Interessi passivi e oneri finanziari diversi	0,00	0,00	0,00	0,00	0,00	0,00	0,00	0,00
07 Imposte e tasse	0,00	0,00	0,00	0,00	0,00	0,00	0,00	0,00
08 Oneri straordinari della gestione corrente	0,00	0,00	0,00	0,00	0,00	0,00	0,00	0,00
09 Ammortamenti di esercizio	0,00	0,00	0,00	0,00	0,00	0,00	0,00	0,00
10 Fondo svalutazione crediti	0,00	0,00	0,00	0,00	0,00	0,00	0,00	0,00
11 Fondo di riserva	0,00	0,00	0,00	0,00	0,00	0,00	0,00	0,00
<b>TOT</b>	<b>30.320,80</b>	<b>30.320,80</b>	<b>30.235,58</b>	<b>99,72</b>	<b>29.785,14</b>	<b>98,51</b>	<b>450,44</b>	<b>-85,22</b>



## Spesa in conto capitale

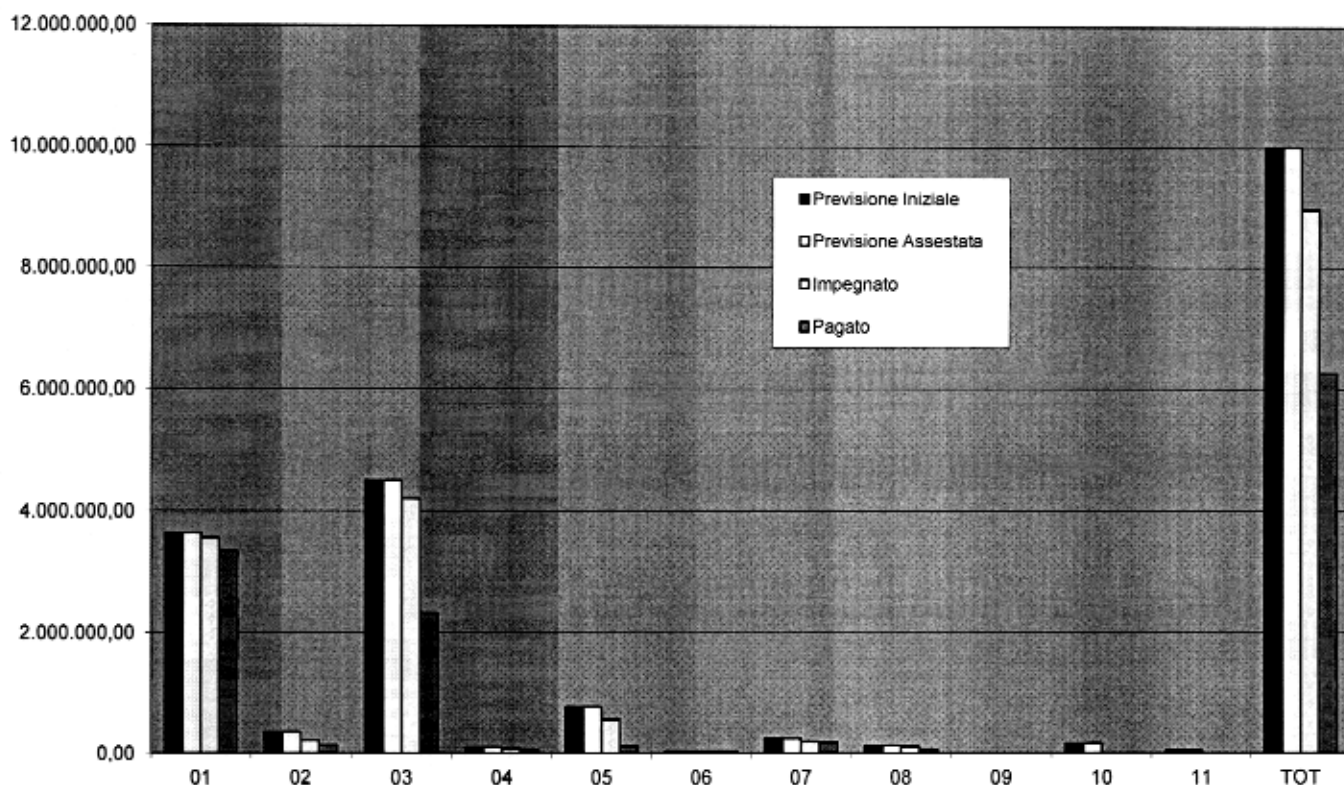
Intervento	Previsione Iniziale	Previsione Assestata	Impegno Impegnato	%	Pagato	%	Residuo	Economia
01 Acquisizione di beni immobili	0,00	0,00	0,00	0,00	0,00	0,00	0,00	0,00
02 Espropri e servitù onerose	0,00	0,00	0,00	0,00	0,00	0,00	0,00	0,00
03 Acquisto di beni specifici per realizzazioni in economia	0,00	0,00	0,00	0,00	0,00	0,00	0,00	0,00
04 Utilizzo di beni di terzi per realizzazioni in economia	0,00	0,00	0,00	0,00	0,00	0,00	0,00	0,00
05 Acquisizione di beni mobili, macchine ed attrezzature tecnico-scientifiche	0,00	0,00	0,00	0,00	0,00	0,00	0,00	0,00
06 Incarichi professionali esterni	0,00	0,00	0,00	0,00	0,00	0,00	0,00	0,00
07 Trasferimenti di capitale	0,00	0,00	0,00	0,00	0,00	0,00	0,00	0,00
08 Partecipazioni azionarie	0,00	0,00	0,00	0,00	0,00	0,00	0,00	0,00
09 Conferimenti di capitale	0,00	0,00	0,00	0,00	0,00	0,00	0,00	0,00
10 Concessione di crediti e anticipazioni	0,00	0,00	0,00	0,00	0,00	0,00	0,00	0,00
<b>TOT</b>	<b>0,00</b>	<b>0,00</b>	<b>0,00</b>	<b>0,00</b>	<b>0,00</b>	<b>0,00</b>	<b>0,00</b>	<b>0,00</b>



**RIEPILOGO INTERVENTI**

**Spesa corrente**

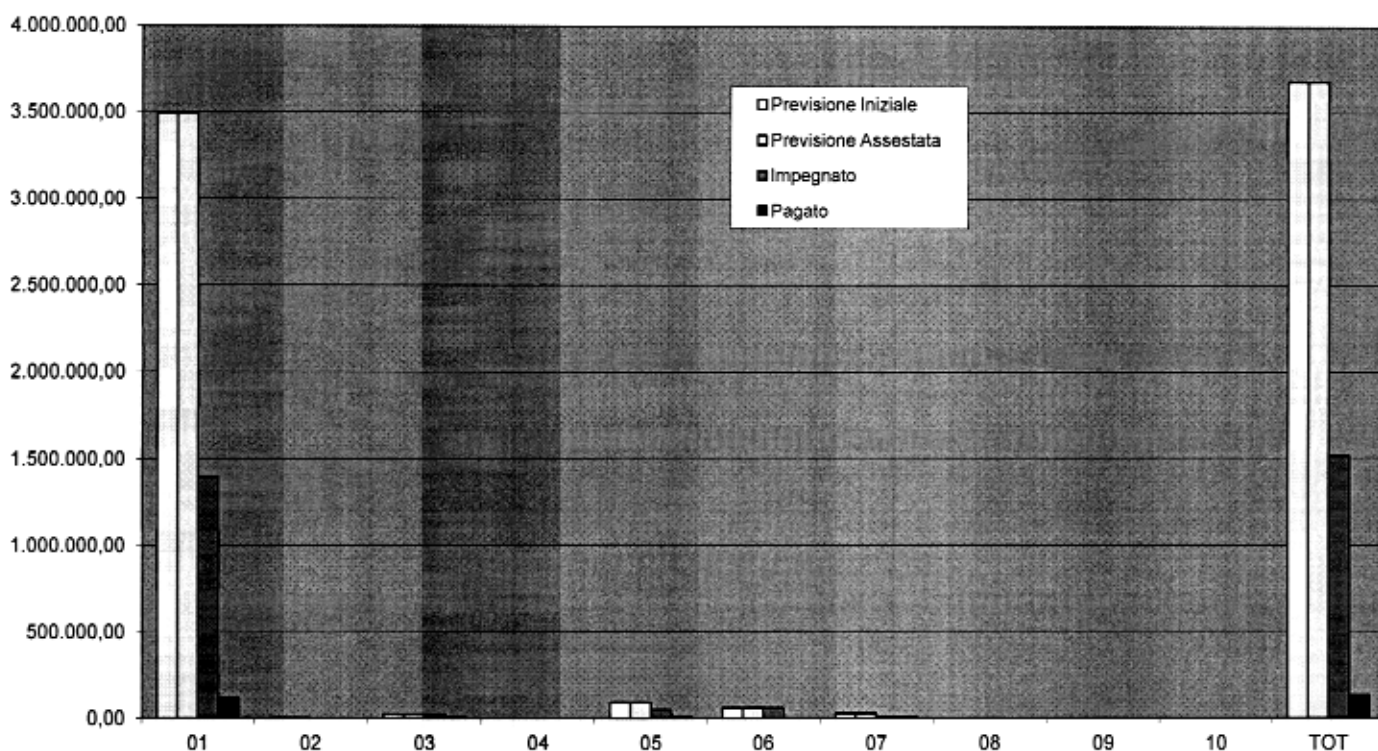
Intervento	Previsione Iniziale	Previsione Assestata	Impegnato	%	Pagato	%	Residuo	Economia
01 Personale	3.637.809,80	3.637.809,80	3.554.204,24	97,70	3.339.859,75	93,97	214.344,49	-83.605,56
02 Acquisto di beni di consumo e/o di materie prime	353.627,79	353.627,79	214.473,85	60,65	131.723,90	61,42	82.749,95	-139.153,94
03 Prestazione di servizi	4.510.256,84	4.510.256,84	4.211.896,43	93,38	2.323.351,00	55,16	1.888.545,43	-298.360,41
04 Utilizzo di beni di terzi	99.778,00	99.778,00	77.261,25	77,43	64.371,40	83,32	12.889,85	-22.516,75
05 Trasferimenti	780.522,18	780.522,18	563.823,23	72,24	117.229,75	20,79	446.593,48	-216.698,95
06 Interessi passivi e oneri finanziari diversi	39.822,00	39.822,00	37.451,21	94,05	37.451,21	100,00	0,00	-2.370,79
07 Imposte e tasse	248.244,19	248.244,19	194.791,61	78,47	180.460,81	92,64	14.330,80	-53.452,58
08 Oneri straordinari della gestione corrente	129.318,00	129.318,00	112.541,35	87,03	65.208,91	57,94	47.332,44	-16.776,65
09 Ammortamenti di esercizio	0,00	0,00	0,00	0,00	0,00	0,00	0,00	0,00
10 Fondo svalutazione crediti	165.628,73	165.628,73	0,00	0,00	0,00	0,00	0,00	-165.628,73
11 Fondo di riserva	45.802,00	45.802,00	0,00	0,00	0,00	0,00	0,00	-45.802,00
<b>TOT</b>	<b>10.010.809,53</b>	<b>10.010.809,53</b>	<b>8.966.443,17</b>	<b>89,57</b>	<b>6.259.656,73</b>	<b>69,81</b>	<b>2.706.786,44</b>	<b>1.044.366,36</b>



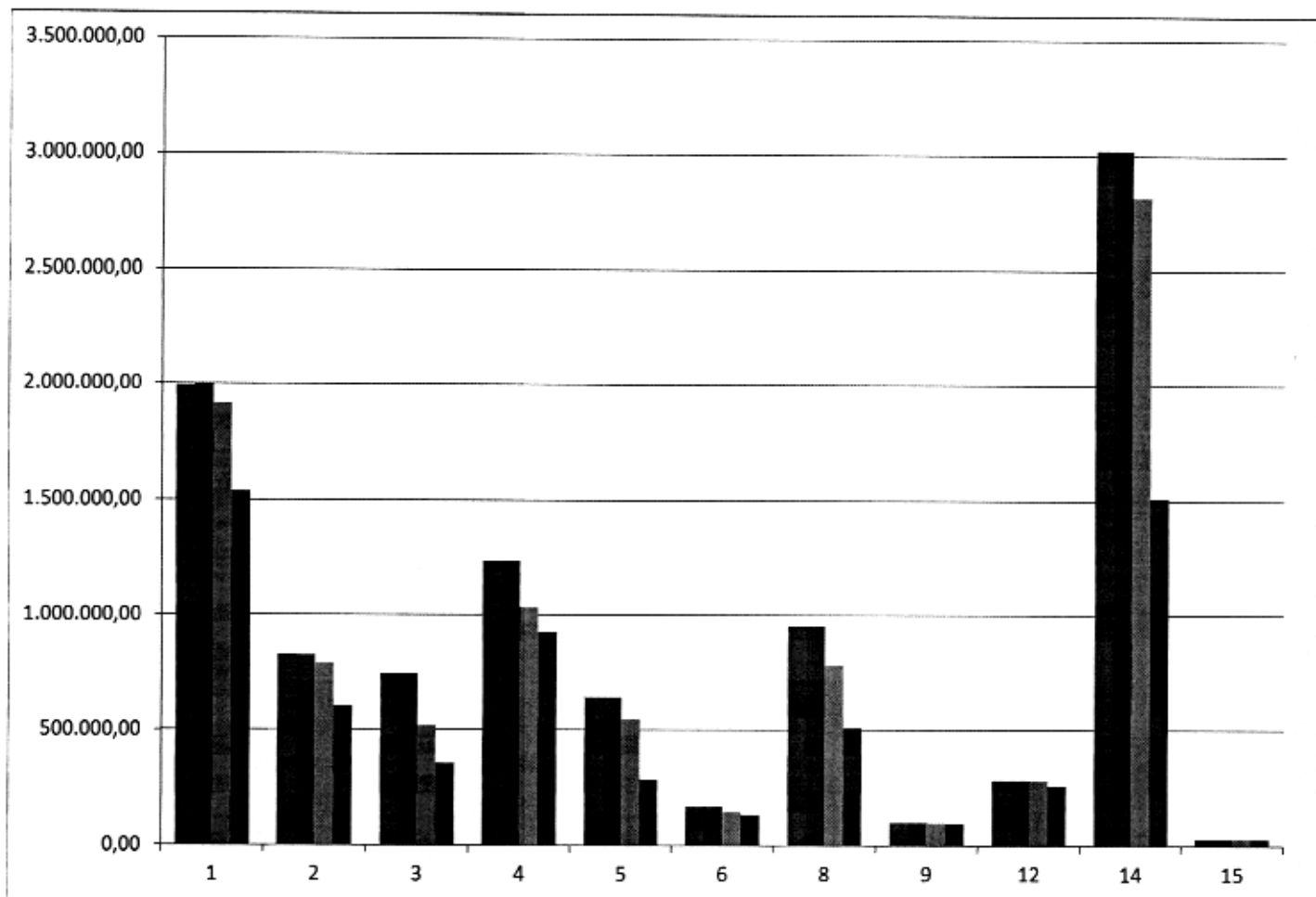
RIEPILOGO INTERVENTI

Spesa in conto capitale

Intervento	Previsione Iniziale	Previsione Assestata	Impegnato	%	Pagato	%	Residuo	Economia
01 Acquisizione di beni immobili	3.488.965,61	3.488.965,61	1.391.903,12	39,89	114.931,09	8,26	1.276.972,03	-2.097.062,49
02 Espropri e servitù onerose	100,00	100,00	0,00	0,00	0,00	0,00	0,00	-100,00
03 Acquisto di beni specifici per realizzazioni in economia	20.000,00	20.000,00	20.000,00	100,00	3.117,22	15,59	16.882,78	0,00
04 Utilizzo di beni di terzi per realizzazioni in economia	0,00	0,00	0,00	0,00	0,00	0,00	0,00	0,00
05 Acquisizione di beni mobili, macchine ed attrezzature tecnico-scientifiche	89.976,00	89.976,00	44.387,10	49,33	9.391,15	21,16	34.995,95	-45.588,90
06 Incarichi professionali esterni	55.849,50	55.849,50	55.849,50	100,00	0,00	0,00	55.849,50	0,00
07 Trasferimenti di capitale	26.000,00	26.000,00	7.589,35	29,19	4.589,35	60,47	3.000,00	-18.410,65
08 Partecipazioni azionarie	0,00	0,00	0,00	0,00	0,00	0,00	0,00	0,00
09 Conferimenti di capitale	0,00	0,00	0,00	0,00	0,00	0,00	0,00	0,00
10 Concessione di crediti e anticipazioni	0,00	0,00	0,00	0,00	0,00	0,00	0,00	0,00
<b>TOT</b>	<b>3.680.891,11</b>	<b>3.680.891,11</b>	<b>1.519.729,07</b>	<b>41,29</b>	<b>132.028,81</b>	<b>8,69</b>	<b>1.387.700,26</b>	<b>-2.161.162,04</b>



Programmi	Previsione iniziale	Previsione assestata	Impegnato	%	Pagato	%	Residui	Economia
1 AFFARI GENERALI/ORGANI ISTITUZIONALI/CONTRATTI e CONTENZIOSO/PERSONALE/ DEMOGRAFICI E CIMITERO	1.991.844,46	1.994.844,46	1.914.305,79	95,96	1.536.577,78	80,27	377.728,01	80.538,67
2 LAVORI PUBBLICI /URBANISTICA / SANATORIA	829.710,75	826.710,75	791.262,70	95,71	605.169,18	76,48	186.093,52	35.448,05
3 GESTIONE FINANZIARIA	744.774,73	744.774,73	517.542,08	69,49	356.352,37	68,85	161.189,69	227.232,67
4 FUNZIONI DI POLIZIA LOCALE	1.233.234,79	1.233.234,79	1.034.724,54	83,90	927.320,93	89,62	107.403,61	198.510,25
5 SERVIZI SCOLASTICI	643.022,00	643.022,00	547.774,13	85,19	288.297,97	52,63	259.476,16	95.247,87
6 E RICREATIVE - ATTIVITA' CULTURALI	168.986,00	168.986,00	146.870,39	86,91	136.122,46	92,68	10.747,93	22.115,61
8 SERVIZI SOCIO ASSISTENZIALI	956.268,00	956.268,00	784.047,82	81,99	510.094,17	65,06	273.953,65	172.220,18
9 PROGETTAZIONE E STUDIO SVILUPPO DEL TERRITORIO	101.670,00	101.670,00	99.583,72	97,95	98.810,29	99,22	773,43	2.086,28
12 ASILO NIDO	285.757,00	285.757,00	282.522,00	98,87	258.489,84	91,49	24.032,16	3.235,00
14 SERVIZI AMBIENTALI / VERDE / SPIAGGIE/ SERVIZIO IDRICO INTEGRATO / ATTIVITA' PRODUTTIVE	3.025.221,00	3.025.221,00	2.817.574,44	93,14	1.512.636,60	53,69	1.304.937,84	207.646,56
15 MATTATOIO	30.320,80	30.320,80	30.235,58	99,72	29.785,14	98,51	450,44	85,22
<b>TOTALE</b>	<b>10.010.809,53</b>	<b>10.010.809,53</b>	<b>8.966.443,17</b>	<b>89,57</b>	<b>6.259.656,73</b>	<b>69,81</b>	<b>2.706.786,44</b>	<b>1.044.366,36</b>

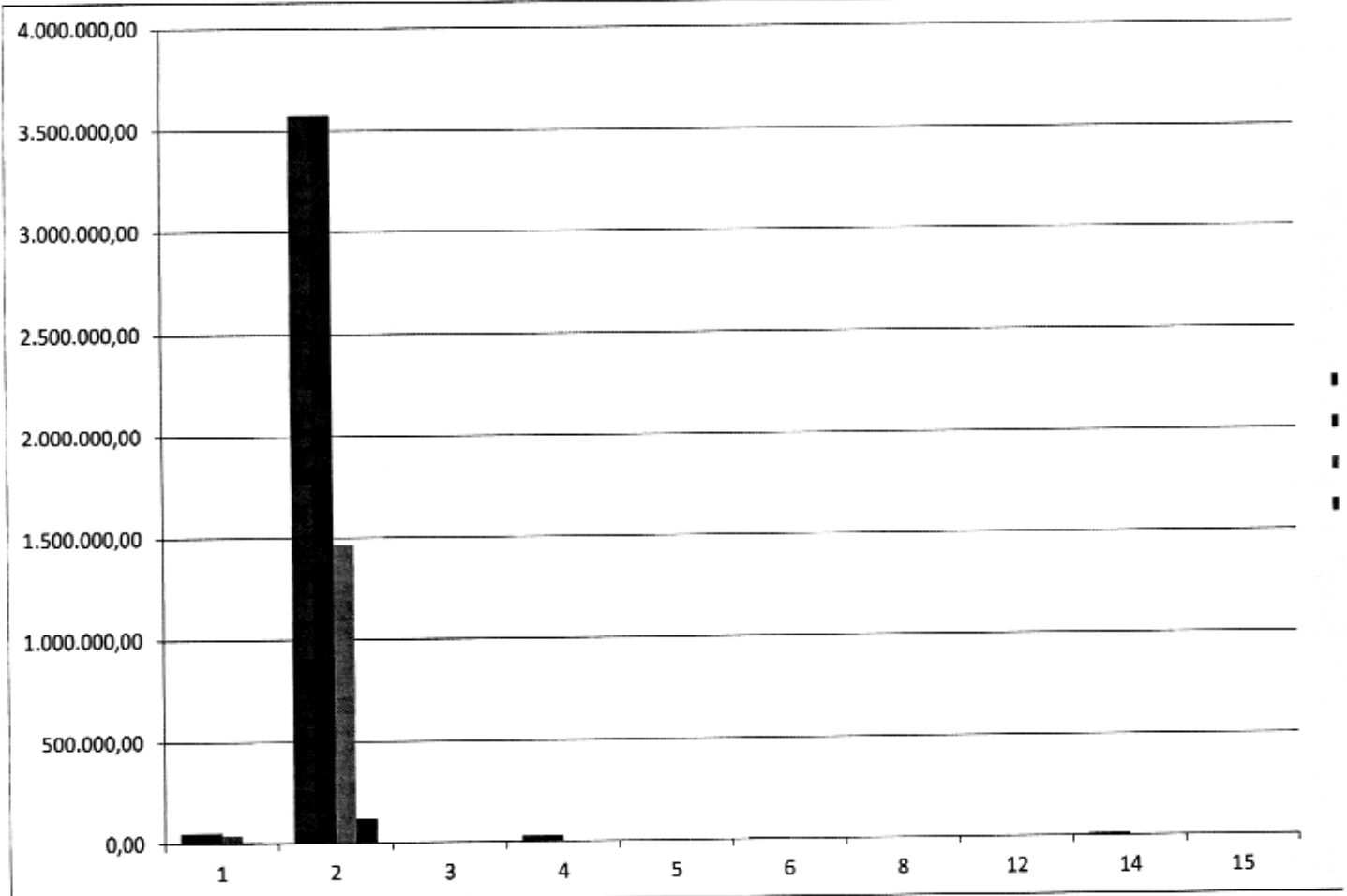




RIEPILOGO PROGRAMMI

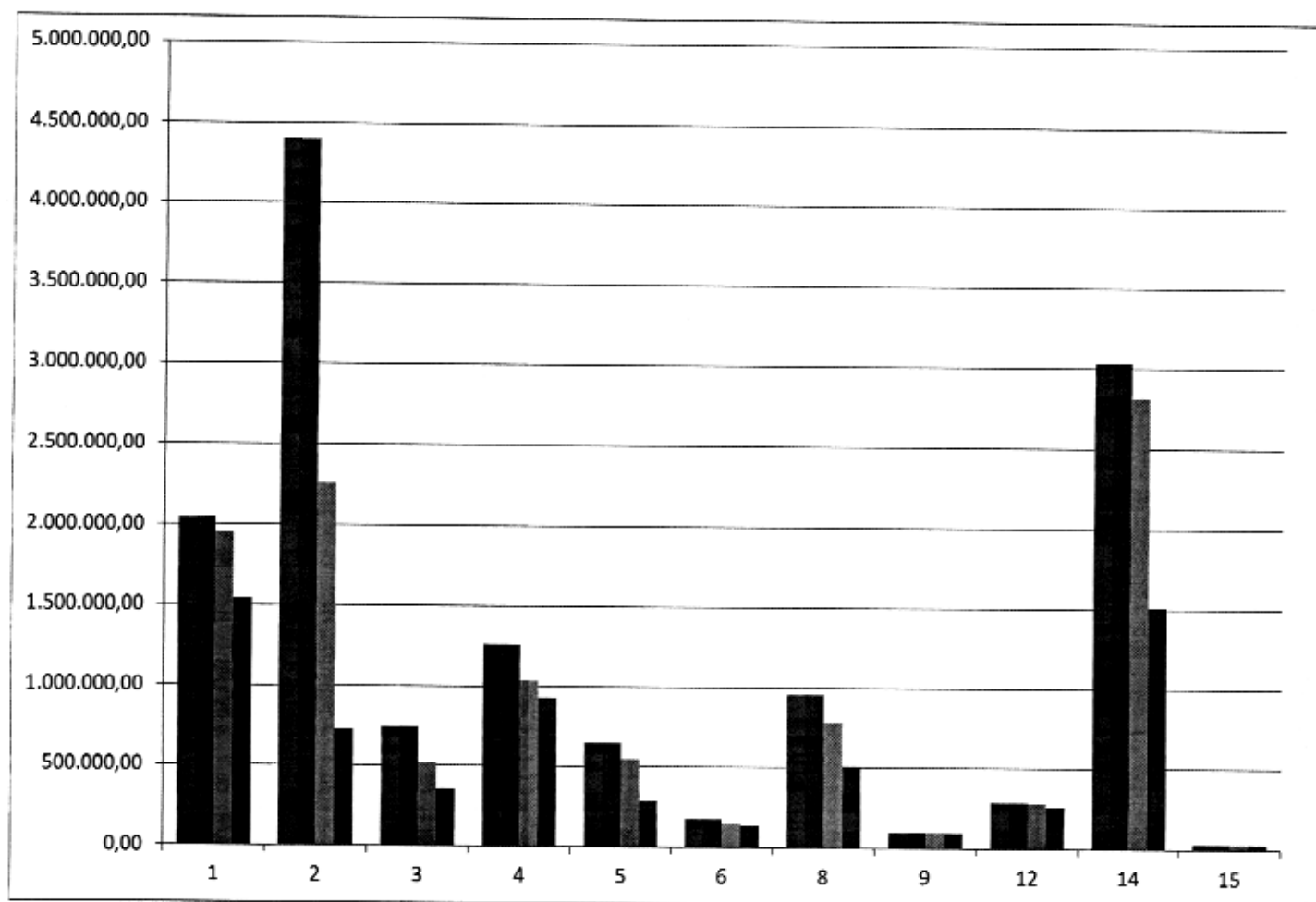
Spesa in conto capitale

Programmi	Previsione Iniziale	Previsione assestata	Impegnato	%	Pagato	%	Residui	Economia
1 AFFARI GENERALI/ORGANI ISTITUZIONALI/CONTRATTI e CONTENZIOSO/PERSONALE/ DEMOGRAFICI E CIMITERO	53.176,00	53.176,00	39.020,02	73,38	4.410,02	11,30	34.610,00	14.155,98
2 LAVORI PUBBLICI /URBANISTICA / SANATORIA	3.575.215,11	3.575.215,11	1.469.926,37	41,11	120.222,06	8,18	1.349.704,31	2.105.288,74
3 GESTIONE FINANZIARIA	600,00	600,00	402,05	67,01	402,05	100,00	0,00	197,95
4 FUNZIONI DI POLIZIA LOCALE	28.500,00	28.500,00	3.793,62	13,31	2.415,60	63,68	1.378,02	24.706,38
5 SERVIZI SCOLASTICI	4.150,00	4.150,00	0,00	0,00	0,00	0,00	0,00	4.150,00
6 TURISMO - ATTIVITA' SPORTIVE E RICREATIVE - ATTIVITA' CULTURALI	8.650,00	8.650,00	4.000,00	46,24	2.000,00	50,00	2.000,00	4.650,00
8 SERVIZI SOCIO ASSISTENZIALI	0,00	0,00	0,00	0,00	0,00	0,00	0,00	0,00
12 ASILO NIDO	1.050,00	1.050,00	0,00	0,00	0,00	0,00	0,00	1.050,00
14 SERVIZI AMBIENTALI / VERDE / SPIAGGIE/ SERVIZIO IDRICO INTEGRATO / ATTIVITA' PRODUTTIVE	9.550,00	9.550,00	2.587,01	27,09	2.579,08	99,69	7,93	6.962,99
15 MATTATOIO	0,00	0,00	0,00	0,00	0,00	0,00	0,00	0,00
<b>TOTALE</b>	<b>3.680.891,11</b>	<b>3.680.891,11</b>	<b>1.519.729,07</b>	<b>41,29</b>	<b>132.028,81</b>	<b>8,69</b>	<b>1.387.700,26</b>	<b>2.161.162,04</b>



TOTALI COMPLESSIVI PROGRAMMI : (TITOLO I + TITOLO II)

Programmi	Previsione iniziale	Previsione assestata	Impegnato	%	Pagato	%	Residui	Economia
1 AFFARI GENERALI/ORGANI ISTITUZIONALI/CONTRATTI e CONTENZIOSO/PERSONALE/ DEMOGRAFICI E CIMITERO	2.045.020,46	2.048.020,46	1.953.325,81	95,38	1.540.987,80	78,89	412.338,01	94.694,65
2 LAVORI PUBBLICI /URBANISTICA / SANATORIA	4.404.925,86	4.401.925,86	2.261.189,07	51,37	725.391,24	32,08	1.535.797,83	2.140.736,79
3 GESTIONE FINANZIARIA	745.374,73	745.374,73	517.944,11	69,49	356.754,42	68,88	161.189,69	227.430,62
4 FUNZIONI DI POLIZIA LOCALE	1.261.734,79	1.261.734,79	1.038.518,16	82,31	929.736,53	89,53	108.781,63	223.216,63
5 SERVIZI SCOLASTICI	647.172,00	647.172,00	547.774,13	84,64	288.297,97	52,63	259.476,16	99.397,87
6 TURISMO - ATTIVITA' SPORTIVE E RICREATIVE - ATTIVITA' CULTURALI	177.636,00	177.636,00	150.870,39	84,93	138.122,46	91,55	12.747,93	26.765,61
8 SERVIZI SOCIO ASSISTENZIALI	956.268,00	956.268,00	784.047,82	81,99	510.094,17	65,06	273.953,65	172.220,18
9 PROGETTAZIONE E STUDIO SVILUPPO DEL TERRITORIO	101.670,00	101.670,00	99.583,72	97,95	98.810,29	99,22	773,43	2.086,28
12 ASILO NIDO	286.807,00	286.807,00	282.522,00	98,51	258.489,84	91,49	24.032,16	4.285,00
14 SERVIZI AMBIENTALI / VERDE / SPIAGGIE/ SERVIZIO IDRICO INTEGRATO / ATTIVITA' PRODUTTIVE	3.034.771,00	3.034.771,00	2.820.161,45	92,93	1.515.215,68	53,73	1.304.945,77	214.609,55
15 MATTATOIO	30.320,80	30.320,80	30.235,58	99,72	29.785,14	98,51	450,44	85,22
<b>TOTALE</b>	<b>13.691.700,64</b>	<b>13.691.700,64</b>	<b>10.486.172,24</b>	<b>76,59</b>	<b>6.391.685,54</b>	<b>60,95</b>	<b>4.094.486,70</b>	<b>3.205.528,40</b>



**QUADRO DIMOSTRATIVO DEL FINANZIAMENTO DELLE SPESE DI INVESTIMENTO  
a consuntivo**

**CONTO DEL BILANCIO 2012**

Funzione	Genio	Intervento	Capitolo	Descrizione	Previsione	Asseverato	Impegnato
1	1	5	3001	ACQUISTO MOBILI E ATTREZZATURE PER UFFICI ORGANI ISTITUZIONALI			
1	2	5	3000	SPESE PER ACQUISTO BENI SISTEMA INFORMATICO	500,00	500,00	200,00
1	2	5	3010	ACQUISTO ATTREZZATURE SERV. GENERALI	17.000,00	17.000,00	9.190,26
1	2	5	3011	ACQUISTO BENI MOBILI E ATTREZZATURE SERVIZI GENERALI (ECONOMATO)	1.000,00	1.000,00	410,00
1	3	5	3018	ACQUISTO BENI MOBILI E ATTREZZATURE SERVIZIO FINANZIARIO	800,00	800,00	343,80
1	3	5	3020	SPESE DIVERSE SISTEMA INFORMATICO	100,00	100,00	-
1	3	5	3022	ACQUISIZIONE BENI MOBILI E ATTREZZATURE SERVIZIO FINANZIARIO (ECONOMATO)	4.000,00	4.000,00	3.000,00
1	5	1	3130	INTERVENTI DI RISTRUTTURAZIONE CASA BADALAMENTI FIDI - COMUNITARI PON	500,00	500,00	402,05
1	5	1	3170	MANUTENZIONE STRAORDINARIA IMMOBILI COMUNALI	300.000,00	300.000,00	300.000,00
1	6	5	3097	ACQUISTO BENI MOBILI E ATTREZZATURE U.T.C. (ECONOMATO)	14.000,00	14.000,00	12.139,00
1	6	5	3100	FONDO PROGETTAZIONE E INNOVAZ. (L.114/2014) 20% PER ACQUISTO DI BENI, STRUMENTAZ. E TECNOLOGIE A PROGETTI DI INNOVAZIONE	300,00	300,00	-
1	6	6	3100	SPESE PER INCARICHI PROFESSIONALI	2.000,00	2.000,00	-
1	7	5	3103	SPESE PER ACQUISTO ATTREZZATURE DIVERSE E SCHEDARI DEMOGRAFICI	35.000,00	35.000,00	35.000,00
1	8	5	3179	ACQUISTO BENI E PROGRAMMI PER GESTIONE SERVIZIO INFORMATICO	1.000,00	1.000,00	-
3	1	5	3316	ACQUISTO MOBILI E ATTREZZATURE (ART.208)	22.876,00	22.876,00	22.875,96
3	1	5	3326	ACQUISTO AUTOMEZZI SERVIZIO P.M. (ART.208)	527,00	527,00	-
3	1	5	3328	SPESE PER L'INFORMATIZZAZIONE ART.208	6.000,00	6.000,00	-
4	2	1	3159	SPESE PER MANUTENZIONE STRAORDINARIA E MESSA IN SICUREZZA SCUOLA ELEMENTARE	3.973,00	3.973,00	1.378,02
4	2	1	3160	PROGETTO DEFINITIVO PER L'ESECUZ. DI OPERE DI RECUPERO E RISTRUTTURAZIONE SCUOLA ELEMENTARE TEN. ANANIA	291.000,00	291.000,00	291.000,00
4	5	1	3635	MANUTENZIONE STRAORDINARIA SCUOLE	1.096.000,00	1.096.000,00	-
4	5	5	3171	ACQUISTO ATTREZZATURE MENSA SCOLASTICA	14.000,00	14.000,00	14.000,00
4	5	5	3173	ACQUISTO ARREDAMENTI ED ATTREZZATURE PER LE SCUOLE	1.000,00	1.000,00	-
4	5	5	3635	ACQUISTO DI MOBILI E ATTREZZATURE SERV.SCOLASTICI (ECONOMATO)	3.000,00	3.000,00	-
4	5	5	3636	ACQUISTO BENI MOBILI E ATTREZZATURE MENSA SCOLASTICA (ECONOMATO)	100,00	100,00	-
5	1	5	3732	ACQUISTO DI MOBILI, ATTREZZATURE E MATERIALE PER LA BIBLIOTECA COMUNALE	50,00	50,00	-
5	1	5	3736	ACQUISTO LIBRI PER LA BIBLIOTECA	100,00	100,00	-
5	1	5	3737	SPESE ACQUISTO LIBRI CON CONTRIBUTO REGIONALE	4.000,00	4.000,00	4.000,00
5	1	5	3738	ACQUISTO DI MOBILI E ATTREZZATURE BIBLIOTECA E ARCHIVIO STORICO (ECONOMATO)	4.500,00	4.500,00	-
6	2	1	3238	MANUTENZIONE STRAORDINARIA CAMPO ED IMPIANTI SPORTIVI	50,00	50,00	-
6	2	2	3237	ESPROPRIO CAMPO SPORTIVO	5.000,00	5.000,00	-
8	1	1	3220	MANUTENZIONE STRADALE	100,00	100,00	-
8	1	1	3509	MESSA IN SICUREZZA DI NODI A MASSIMO RISCHIO RETE VIARIA COM.LE E REDAZIONE PIANO TRAFFICO	50.815,61	50.815,61	45.394,00
8	1	1	3510	MIGLIORAMENTO VIABILITA' L.208	81.000,00	81.000,00	-
8	1	1	3530	PROGETTO PER COMPLETAMENTO STRADA LITORANEA COMUNE DI CINISI INSEDIAM. TURISTICI C/DA MAGAGGIARI - VIA DEL MARE	18.000,00	18.000,00	2.415,60
8	2	6	3231	STUDIO PER REDAZIONE PAES (CONTR. ASS.TO ENERGIA)	100.000,00	100.000,00	-
9	1	1	3233	REALIZZAZIONE DI OPERE DI URBANIZZAZIONE PRIMARIA E SECONDARIA (CO.UU)	20.849,50	20.849,50	20.849,50
9	1	1	3544	INTERVENTI RIPARAZIONE MANTO STRADALE CON FONDI DA ONERI PER RILASCIO AUTORIZZAZIONE	65.000,00	65.000,00	64.999,76
9	1	1	3547	RIQUALIFICAZIONE DEI BEVAI COMUNALI - BEVAI A MONTE (FONDI EUROPEI)	1.000,00	1.000,00	-
9	1	1	3548	RIQUALIFICAZIONE DEI BEVAI COMUNALI - BEVAI A VALLE (FONDI EUROPEI)	65.000,00	65.000,00	65.000,00
9	1	3	3234	SPESE PER ACQUISTO MATERIALE PER MANUTENZIONE STRAORDINARIA	95.000,00	95.000,00	95.000,00
9	1	5	3256	ACQUISTO ATTREZZATURE INFORMATICHE	10.000,00	10.000,00	10.000,00
9	1	5	3257	ACQUISTO MOBILI E ATTREZZATURE PROTEZIONE CIVILE E SANATORIA EDILIZIA	5.000,00	5.000,00	-
9	1	5	3259	ACQUISTO ATTREZZATURE PER OPERAI MANUTENTIVI	2.000,00	2.000,00	-
9	2	7	3234	RESTITUZIONE PROVENTI ONERI DI URBANIZZAZIONE	1.500,00	1.500,00	1.386,33
9	4	1	3322	MANUTENZIONE STRAORDINARIA DEPURATORE	20.000,00	20.000,00	4.589,35
9	4	1	3323	MANUTENZIONE STRAORD. E RETE IDRICA E FOGNARIA (RILEV. AI FINI IVA)	100.000,00	100.000,00	34.276,00
9	4	1	3341	MANUTENZIONE RETE STRAORDINARIA (DEBITO FUORI BILANCIO)	20.000,00	20.000,00	-
9	4	1	3370	COMPLETAMENTO IMPIANTO DEPURAZIONE	8.150,00	8.150,00	-
9	4	5	3425	ACQUISTO ATTREZZATURE SERVIZIO IDRICO INTEGRATO	500.000,00	500.000,00	-
9	6	1	3462	INTERVENTO DI ARREDO URBANO NEL TERRITORIO COMUNALE	1.000,00	1.000,00	-
9	6	3	3465	ACQUISTO MATERIALI PER LAVORI IN ECONOMIA	23.000,00	23.000,00	23.000,00
9	6	5	3462	ACQUISTO ATTREZZATURE AL VERDE	10.000,00	10.000,00	10.000,00
9	6	5	3463	ACQUISTO ATTREZZATURE VILLE, GIARDINI, SPIAGGE (ECONOMATO)	3.000,00	3.000,00	810,28
10	1	1	3420	MANUTENZIONE STRAORDINARIA ASILO NIDO	50,00	50,00	-
10	1	5	3422	ACQUISTO BENI MOBILI E ATTREZZATURE ASILO NIDO (ECONOMATO)	1.000,00	1.000,00	-
10	5	1	3312	LAVORI PROGETTO CIMITERO	50,00	50,00	-
10	5	7	3312	RIMBORSO DI CONCESSIONE LOCALICIMITERALI	173.000,00	173.000,00	-
11	2	1	3521	ALLESIM. SEDE OPERATIVA E AREA FIERUSTICA PER IL CONSORZIO TUTELA VACCA CINISARA E AMMOD.MATTATOIO (FONDI EUOROPEI)	6.000,00	6.000,00	3.000,00
11	2	1	3522	PROGETTO DI RISTRUTTURAZIONE CASOLARE C/DA NAPOLI (FONDI EUROPEI)	80.000,00	80.000,00	80.000,00
11	5	1	3856	COMPLETAMENTO OPERE DI URBANIZZAZIONE C/DA SAN GIOVANNI	200.000,00	200.000,00	185.678,76
12	6	5	3502	SPESE PER ACQUISTO PROGRAMMI E ATTREZZATURE SPORTELLI UNICO	178.000,00	178.000,00	178.000,00
12	8	5	3505	SPESE PER ACQUISTO DI CESTINI PER RIFIUTI	1.000,00	1.000,00	390,40
					3.000,00	3.000,00	-